

PROGETTO - ESECUTIVO

COMUNE DI MORROVALLE
PROVINCIA DI MACERATA



committente:

Spettabile

**COMUNE DI
MORROVALLE**

PROVINCIA DI MACERATA
c.a.p. 62010

P.zza Vittorio Emanuele II, 1

tel. 0733-223136

fax 0733-223139

P.IVA 00132100439

e-mail:

ufficiotecnico@morrovalle.org

MANUTENZIONE RETE VIARIA COMUNALE - 1° STRALCIO

IL PROGETTISTA

Geom. Marsili Lorenzo

data

Luglio 2017

scala

Tav.

PIANO DI SICUREZZA CON FASCICOLO

D

Comune di Morrovalle
Provincia di MC

PIANO DI SICUREZZA E COORDINAMENTO

(Allegato XV e art. 100 del D.Lgs. 9 aprile 2008, n. 81 e s.m.i.)
(D.Lgs. 3 agosto 2009, n. 106)

OGGETTO: Manutenzione rete viaria comunale - 1° stralcio
COMMITTENTE: Comune di Morrovalle.
CANTIERE: Via Raffaello Sanzio - Via Collodi - Bocciodromo comunale, Morrovalle (MC)

Morrovalle, 04/09/2017

IL COORDINATORE DELLA SICUREZZA

(ingegnere Canestrari Andrea)

per presa visione

IL COMMITTENTE

(Ing. - Responsabile del settore Storani Enrico)

ingegnere Canestrari Andrea

Via Matteotti, 7
62010 Morrovalle (MC)
Tel.: 328 3011313 - Fax:

E-Mail:

CerTus by Guido Cianciulli - Copyright ACCA software S.p.A.

LAVORO

(punto 2.1.2, lettera a, punto 1, Allegato XV del D.Lgs. 81/2008 e s.m.i.)

CARATTERISTICHE GENERALI DELL'OPERA:

| | |
|------------------------------|---|
| Natura dell'Opera: | Opera Stradale |
| OGGETTO: | Manutenzione rete viaria comunale - 1° stralcio |
| Importo presunto dei Lavori: | 157.769,00 euro |
| Entità presunta del lavoro: | 51 uomini/giorno |

Dati del CANTIERE:

| | |
|-----------|---|
| Indirizzo | Via Raffaello Sanzio - Via Collodi - Bocciodromo comunale |
| CAP: | 62010 |
| Città: | Morrovalle (MC) |

COMMITTENTI

DATI COMMITTENTE:

| | |
|------------------|-----------------------------|
| Ragione sociale: | Comune di Morrovalle |
| Indirizzo: | Piazza Vittorio Emanuele II |
| CAP: | 62010 |
| Città: | Morrovalle (MC) |

nella Persona di:

| | |
|-----------------|---------------------------------|
| Nome e Cognome: | Enrico Storani |
| Qualifica: | Ing. - Responsabile del settore |

RESPONSABILI

(punto 2.1.2, lettera b, punto 1, Allegato XV del D.Lgs. 81/2008 e s.m.i.)

Progettista:

Nome e Cognome: Lorenzo Marsili
Qualifica: geometra - Ufficio LL.PP. Comune di Morrovalle
Indirizzo: Piazza Vittorio Emanuele II
CAP: 62010
Città: Morrovalle (MC)

Direttore dei Lavori:

Nome e Cognome: Lorenzo Marsili
Qualifica: geometra - Ufficio LL.PP. Comune di Morrovalle
Indirizzo: Piazza Vittorio Emanuele II
CAP: 62010
Città: Morrovalle (MC)

Responsabile dei Lavori:

Nome e Cognome: Enrico Storani
Qualifica: Ingegnere - Responsabile del settore LL.PP. - Comune di Morrovalle
Indirizzo: Piazza Vittorio Emanuele II
CAP: 62010
Città: Morrovalle (MC)

Coordinatore Sicurezza in fase di progettazione:

Nome e Cognome: Andrea Canestrari
Qualifica: ingegnere
Indirizzo: Via Matteotti, 7
CAP: 62010
Città: Morrovalle (MC)
Telefono / Fax: 328 3011313

Coordinatore Sicurezza in fase di esecuzione:

Nome e Cognome: Andrea Canestrari
Qualifica: ingegnere
Indirizzo: Via Matteotti, 7
CAP: 62010
Città: Morrovalle (MC)
Telefono / Fax: 328 3011313

IMPRESE

(punto 2.1.2, lettera b, punto 1, Allegato XV del D.Lgs. 81/2008 e s.m.i.)

DATI IMPRESA:

Ragione sociale:

DATI IMPRESA:

Ragione sociale:

DOCUMENTAZIONE

Telefoni ed indirizzi utili

| | |
|-------------------------------------|-------------------|
| Carabinieri | tel. 112 |
| Polizia | tel. 113 |
| Vigili del fuoco | tel. 115 |
| Pronto soccorso | tel. 118 |
| ASUR Servizio Prevenzione | tel. 0733 2572655 |
| ISPESL | tel. 071 201855 |
| Direzione Provinciale del lavoro | tel. 0733 232429 |
| Acquedotto (segnalazione guasti) | tel. 800850800 |
| APM Macerata | tel. 0733 29351 |
| Elettricità (segnalazione guasti) | tel. 803500 |
| Gas (segnalazione guasti) | tel. 800900999 |
| Telecom | tel. 182 |
| Comune di Morrovalle (Uff. Tecnico) | tel. 0733-223135 |

Documentazione da custodire in cantiere

Ai sensi della vigente normativa le imprese che operano in cantiere dovranno custodire presso gli uffici di cantiere la seguente documentazione:

1. Notifica preliminare (inviata alla A.S.L. e alla D.P.L. dal committente e consegnata all'impresa esecutrice che la deve affiggere in cantiere - art. 90, D.Lgs. n. 81/2008);
2. Piano di Sicurezza e di Coordinamento;
3. Fascicolo con le caratteristiche dell'Opera;
4. Piano Operativo di Sicurezza di ciascuna delle imprese operanti in cantiere e gli eventuali relativi aggiornamenti;
5. Titolo abilitativo alla esecuzione dei lavori;
6. Copia del certificato di iscrizione alla Camera di Commercio Industria e Artigianato per ciascuna delle imprese operanti in cantiere;
7. Documento unico di regolarità contributiva (DURC)
8. Certificato di iscrizione alla Cassa Edile per ciascuna delle imprese operanti in cantiere;
9. Copia del registro degli infortuni per ciascuna delle imprese operanti in cantiere;
10. Copia del libro matricola dei dipendenti per ciascuna delle imprese operanti in cantiere;
11. Verbali di ispezioni effettuate dai funzionari degli enti di controllo che abbiano titolo in materia di ispezioni dei cantieri (A.S.L., Ispettorato del lavoro, I.S.P.E.S.L., Vigili del fuoco, ecc.);
12. Registro delle visite mediche periodiche e idoneità alla mansione;
13. Tesserini di vaccinazione antitetanica.

Inoltre, ove applicabile, dovrà essere conservata negli uffici del cantiere anche la seguente documentazione:

1. Contratto di appalto (contratto con ciascuna impresa esecutrice e subappaltatrice);
2. Autorizzazione per eventuale occupazione di suolo pubblico;
3. Autorizzazioni degli enti competenti per i lavori stradali (eventuali);
4. Autorizzazioni o nulla osta eventuali degli enti di tutela (Soprintendenza ai Beni Architettonici e Ambientali, Soprintendenza archeologica, Assessorato regionale ai Beni Ambientali, ecc.);
5. Libretto d'uso e manutenzione delle macchine e attrezzature presenti sul cantiere;
6. Schede di manutenzione periodica delle macchine e attrezzature;

7. Dichiarazione di conformità delle macchine CE;
8. Libretto matricolare dei recipienti a pressione, completi dei verbali di verifica periodica;
9. Dichiarazione di conformità dell'impianto elettrico da parte dell'installatore;
10. Dichiarazione di conformità dei quadri elettrici da parte dell'installatore;
11. Dichiarazione di conformità dell'impianto di messa a terra, effettuata dalla ditta abilitata, prima della messa in esercizio;
12. Dichiarazione di conformità dell'impianto di protezione dalle scariche atmosferiche, effettuata dalla ditta abilitata;
13. Denuncia impianto di messa a terra e impianto di protezione contro le scariche atmosferiche (ai sensi del D.P.R. 462/2001);
14. Comunicazione agli organi di vigilanza della "dichiarazione di conformità " dell'impianto di protezione dalle scariche atmosferiche.
15. Libretto matricolare dei recipienti a pressione, completi dei verbali di verifica periodica;
16. Dichiarazione di conformità dell'impianto elettrico da parte dell'installatore;
17. Dichiarazione di conformità dei quadri elettrici da parte dell'installatore;
18. Dichiarazione di conformità dell'impianto di messa a terra, effettuata dalla ditta abilitata, prima della messa in esercizio;
19. Dichiarazione di conformità dell'impianto di protezione dalle scariche atmosferiche, effettuata dalla ditta abilitata;
20. Denuncia impianto di messa a terra e impianto di protezione contro le scariche atmosferiche (ai sensi del D.P.R. 462/2001);
21. Comunicazione agli organi di vigilanza della "dichiarazione di conformità" dell'impianto di protezione dalle scariche atmosferiche.

DESCRIZIONE DEL CONTESTO IN CUI È COLLOCATA L'AREA DEL CANTIERE

(punto 2.1.2, lettera a, punto 2, Allegato XV del D.Lgs. 81/2008 e s.m.i.)

L'area oggetto dei lavori si trova nell'area urbana di Morrovalle, in diverse vie, le quali saranno interessate dai lavori una per volta.

In particolare i lavori interessano:

- Via Raffaello Sanzio: la strada in questione è a carreggiata unica e a due corsie di marcia; essa si trova nel quartiere Morrovalle Scalo ed è una strada secondaria senza sbocco, per cui il traffico è basso. Il manto è asphaltato.
- Via Canova: la strada in questione è a carreggiata unica e a due corsie di marcia; essa si trova nel quartiere Trodica ed è una strada secondaria con traffico veicolare basso. Il manto è asphaltato.
- Via davanti alla Bocciofila: la strada in questione è a carreggiata unica e a due corsie di marcia e parcheggi laterali; essa si trova a Borgo Pintura ed è una strada secondaria con traffico veicolare basso. Il manto è asphaltato.

DESCRIZIONE SINTETICA DELL'OPERA

(punto 2.1.2, lettera a, punto 3, Allegato XV del D.Lgs. 81/2008 e s.m.i.)

I lavori consistono nel rifacimento del manto di asfalto e delle opere connesse (eventuale sistemazione pozzetti, riparazione tratto di fognatura acque bianche).

I lavori saranno realizzati una strada alla volta (il cronoprogramma si riferisce ad una sola strada, ripetuto per le tre strade).

AREA DEL CANTIERE

Individuazione, analisi e valutazione dei rischi concreti

(punto 2.1.2, lettera c, Allegato XV del D.Lgs. 81/2008 e s.m.i.)

Scelte progettuali ed organizzative, procedure, misure preventive e protettive

(punto 2.1.2, lettera d, punto 1, Allegato XV del D.Lgs. 81/2008 e s.m.i.)

CARATTERISTICHE AREA DEL CANTIERE

(punto 2.2.1, lettera a, Allegato XV del D.Lgs. 81/2008 e s.m.i.)

L'area si trova in Via Raffaello Sanzio, Via Canova e nei pressi della Bocciofila, nel comune di Morrovalle.

Le sedi stradali sono asfaltate.

Le tre strade sono normalmente poco trafficate; in particolare la strada davanti al Bocciodromo è interessata solo dal traffico relativo agli impianti sportivi circostanti e alla bocciofila stessa.

Le altre due vie sono interessate solo dal traffico locale dei residenti. Ai lati sono presenti delle abitazioni.

Linee interrate

Nell'area sono presenti linee interrate di fognatura e altri servizi, ma non sono interessate dall'intervento di asfaltatura.

Sono presenti dei pali di pubblica illuminazione nell'area di intervento.

Misure Preventive e Protettive generali:

- 1) Lavori in prossimità di linee elettriche;

Prescrizioni Organizzative:


Non possono essere eseguiti lavori in prossimità di linee elettriche aeree a distanza minore di m 5 a meno che, previa segnalazione all'esercente le linee elettriche, non si provveda ad una adeguata protezione atta ad evitare accidentali contatti o pericolosi avvicinamenti ai conduttori delle linee stesse.

Prescrizioni Esecutive:

Assicurarsi che nella zona di lavoro, le eventuali linee elettriche aeree, rimangano sempre ad una distanza non inferiore ai cinque metri.

Riferimenti Normativi:

D.Lgs. 9 aprile 2008 n. 81, Art. 117.

- 2) segnale:  Tensione elettrica pericolosa;

Rischi specifici:

- 1) Elettrocuzione;

Elettrocuzione per contatto diretto o indiretto con parti dell'impianto elettrico in tensione o folgorazione dovuta a caduta di fulmini in prossimità del lavoratore.

Alberi

Non sono presenti alberi ai lati delle vie interessate dall'intervento.

L'eventuale piccola vegetazione che interferisce con i lavori verrà preventivamente rimossa.

Misure Preventive e Protettive generali:

- 1) Decespugliatore a motore: misure preventive e protettive;

Prescrizioni Esecutive:

Prima dell'uso: 1) Accertati dell'integrità delle protezioni dagli organi lavoratori; 2) Assicuratevi che siano stati correttamente ed efficacemente fissati gli organi lavoratori; accertati che i dispositivi di accensione ed arresto funzionino correttamente.

Durante l'uso: 1) Provvedi a delimitare la zona di lavoro, impedendo a chiunque il transito o la sosta; 2) Assumi una posizione stabile e ben equilibrata prima di procedere nel lavoro; 3) Evita assolutamente di manomettere le protezioni; durante i rifornimenti, spegni il motore, evita di fumare ed accertati dell'assenza di fiamme libere in adiacenza della macchina; 4) Informa tempestivamente il preposto e/o il datore di lavoro, di malfunzionamenti o pericoli che dovessero evidenziarsi durante il lavoro.

Dopo l'uso: 1) Pulisci l'attrezzo ed accertati dell'integrità della lama o del rocchetto portafilo.

Riferimenti Normativi:

D.Lgs. 9 aprile 2008 n.81, Titolo III, Capo 1; D.Lgs. 9 aprile 2008 n.81, Allegato 6.

- 2) Decespugliatore a motore: prevenzioni a "Punture, tagli, abrasioni";

Prescrizioni Esecutive:

Decespugliatore a motore: posizione del lavoratore. Eseguire il lavoro in condizioni di adeguata stabilità.

Decespugliatore a motore: verifiche degli organi lavoratori. All'inizio di ciascun turno di lavoro, e periodicamente durante le lavorazioni, controllare l'integrità della lama o del rocchetto portafilo.

Rischi specifici:

- 1) Urti, colpi, impatti, compressioni;
Lesioni per colpi, impatti, compressioni a tutto il corpo o alle mani per contatto con utensili, attrezzi o apparecchi di tipo manuale o a seguito di urti con oggetti di qualsiasi tipo presenti nel cantiere.
- 2) Investimento, ribaltamento;
Lesioni causate dall'investimento ad opera di macchine operatrici o conseguenti al ribaltamento delle stesse.
- 3) Punture, tagli, abrasioni;
Lesioni per punture, tagli, abrasioni di parte del corpo per contatto accidentale dell'operatore con elementi taglienti o pungenti o comunque capaci di procurare lesioni.

FATTORI ESTERNI CHE COMPORTANO RISCHI PER IL CANTIERE

(punto 2.2.1, lettera b, Allegato XV del D.Lgs. 81/2008 e s.m.i.)

Strade

Le strade in oggetto sono poco trafficate, per lo più traffico locale dei residenti e dei clienti della bocciofila.

I lavori di rifacimento del manto stradale andranno fatti direttamente sulla carreggiata stradale e la via interessata sarà completamente chiusa al traffico o chiusa parzialmente lasciando libera una corsia di marcia con senso unico alternato nell'altra corsia disponibile, con l'ausilio di un impianto semaforico mobile o opportuna segnaletica.

Durante l'allestimento e la smobilizzo del cantiere e durante le fasi di manovra di macchine operatrici o altre lavorazioni, il traffico potrebbe essere eventualmente interrotto per un breve periodo, con opportune segnalazioni.

Bisogna prestare particolare attenzione ai mezzi per il possibile rischio di incidenti ed investimenti.

Misure Preventive e Protettive generali:

- 1) Percorsi carrabili: segnaletica;

Prescrizioni Organizzative:

Predisporre adeguati percorsi di circolazione per i mezzi con relativa segnaletica.

Riferimenti Normativi:

D.Lgs. 9 aprile 2008 n. 81, Allegato 6, Punto 2.

- 2) Percorsi pedonali: segnaletica;

Prescrizioni Organizzative:

Predisporre nel cantiere adeguati percorsi pedonali con relativa segnaletica.

Riferimenti Normativi:

- 3) Lavori stradali: regolamentazione del traffico;

Prescrizioni Organizzative:

Regolamentazione del traffico. Per la regolamentazione del senso unico alternato, quando non sono utilizzati sistemi semaforici temporizzati, i movieri devono rispettare le seguenti precauzioni: **a)** i movieri si devono posizionare in posizione anticipata rispetto al raccordo obliquo ed in particolare, per le strade tipo "C" ed "F" extraurbane, dopo il segnale di "strettoia", avendo costantemente cura di esporsi il meno possibile al traffico veicolare; **b)** nel caso in cui queste attività si protraggano nel tempo, per evitare pericolosi abbassamenti del livello di attenzione, i movieri devono essere avvicinati nei compiti da altri operatori; **c)** tutte le volte che non è possibile la gestione degli interventi a vista, gli operatori impegnati come movieri si tengono in contatto tra di loro o con il preposto, mediante l'utilizzo di idonei sistemi di comunicazione di cui devono essere dotati; **d)** le fermate dei veicoli in transito con movieri, sono comunque effettuate adottando le dovute cautele per evitare i rischi conseguenti al formarsi di code.

Riferimenti Normativi:

D.M. 4 marzo 2013, Allegato I.

- 4) Lavori stradali: presegnalazione di inizio intervento;

Prescrizioni Organizzative:

Presegnalazione di inizio intervento. In caso di presegnalazione di inizio intervento tramite sbandieramento devono essere rispettate le seguenti precauzioni: **a)** nella scelta del punto di inizio dell'attività di sbandieramento devono essere privilegiati i tratti in rettilineo e devono essere evitati stazionamenti in curva, immediatamente prima e dopo una galleria e all'interno di una galleria quando lo sbandieramento viene eseguito per presegnalare all'utenza la posa di segnaletica stradale; **b)** al fine di consentire un graduale rallentamento è opportuno che la segnalazione avvenga a debita distanza dalla zona dove inizia l'interferenza con il normale transito veicolare, comunque nel punto che assicura maggiore visibilità e maggiori possibilità di fuga in caso di pericolo; **c)** nel caso le attività si protraggano nel tempo, per evitare pericolosi abbassamenti del livello di attenzione, gli sbandieratori devono essere avvicinati nei compiti da altri operatori; **d)** tutte le volte che non è possibile la gestione degli interventi a vista, gli operatori impegnati nelle operazioni di sbandieramento si tengono in contatto, tra di loro o con il preposto, mediante l'utilizzo di idonei sistemi di comunicazione di cui devono essere dotati; **e)** in presenza di particolari caratteristiche planimetriche della tratta interessata (ad esempio, gallerie, serie di curve, svincoli, ecc.), lo sbandieramento può comprendere anche più di un operatore.

Prescrizioni Esecutive:

Istruzioni per gli addetti. Per l'esecuzione in sicurezza delle attività di sbandieramento gli operatori devono: **a)** scendere dal veicolo dal lato non esposto al traffico veicolare; **b)** iniziare subito la segnalazione di sbandieramento facendo oscillare lentamente la bandiera orizzontalmente, posizionata all'altezza della cintola, senza movimenti improvvisi, con cadenza regolare, stando sempre rivolti verso il traffico, in modo da permettere all'utente in transito di percepire l'attività in corso ed effettuare una regolare e non improvvisa manovra di rallentamento; **c)** camminare sulla banchina o sulla corsia di emergenza fino a portarsi in posizione sufficientemente anticipata rispetto al punto di intervento in modo da consentire agli utenti un ottimale rallentamento; **d)** segnalare con lo sbandieramento fino a che non siano cessate le esigenze di presegnalazione; **e)** la presegnalazione deve durare il minor tempo possibile ed i lavoratori che la eseguono si devono portare, appena possibile, a valle della segnaletica installata o comunque al di fuori di zone direttamente esposte al traffico veicolare; **f)** utilizzare dispositivi luminosi o analoghi dispositivi se l'attività viene svolta in ore notturne.

Riferimenti Normativi:

D.M. 4 marzo 2013, Allegato I.

- 5) Lavori stradali: precauzioni in presenza di traffico veicolare;

Prescrizioni Organizzative:

Precauzioni in presenza di traffico veicolare. Nelle attività lavorative in presenza di traffico veicolare devono essere rispettate le seguenti precauzioni: **a)** le operazioni di installazione della segnaletica, così come le fasi di rimozione, sono precedute e supportate da addetti, muniti di bandierina arancio fluorescente, preposti a preavvisare all'utenza la presenza di uomini e veicoli sulla carreggiata; **b)** la composizione minima delle squadre deve essere determinata in funzione della tipologia di intervento, della categoria di strada, del sistema segnaletico da realizzare e dalle condizioni atmosferiche e di visibilità. La squadra dovrà essere composta in maggioranza da operatori che abbiano esperienza nel campo delle attività che prevedono interventi in presenza di traffico veicolare e che abbiano già completato il percorso formativo previsto dalla normativa vigente; **c)** in caso di nebbia, di precipitazioni nevose o, comunque, condizioni che possano limitare notevolmente la visibilità o le caratteristiche di aderenza della pavimentazione, non è consentito effettuare operazioni che comportino l'esposizione al traffico di operatori e di veicoli nonché l'installazione di cantieri stradali e relativa segnaletica di preavviso e di delimitazione. Nei casi in cui le condizioni negative dovessero sopraggiungere successivamente all'inizio delle attività, queste sono immediatamente sospese con conseguente rimozione di ogni e qualsiasi sbarramento di cantiere e della relativa segnaletica (sempre che lo smantellamento del cantiere e la rimozione della segnaletica non costituisca un pericolo più grave per i lavoratori e l'utenza stradale); **d)** la gestione operativa degli interventi, consistente nella guida e nel controllo dell'esecuzione delle operazioni, deve essere effettuata da un preposto adeguatamente formato. La gestione operativa può anche essere effettuata da un responsabile non presente nella zona di intervento tramite centro radio o sala operativa.

Riferimenti Normativi:

D.M. 4 marzo 2013, Allegato I; D.M. 4 marzo 2013, Allegato II.

Rischi specifici:

- 1) Investimento, ribaltamento;
Lesioni causate dall'investimento ad opera di macchine operatrici o conseguenti al ribaltamento delle stesse.

RISCHI CHE LE LAVORAZIONI DI CANTIERE COMPORTANO PER L'AREA CIRCOSTANTE

(punto 2.2.1, lettera c, Allegato XV del D.Lgs. 81/2008 e s.m.i.)

Abitazioni

Nella zona sono presenti diverse abitazioni.

Le attività del cantiere potrebbero comportare rischi causati dal rumore dei mezzi meccanici impiegati nelle lavorazioni. Inoltre durante le fasi di movimento terra potrebbero alzarsi polveri.

Vista la vicinanza delle abitazioni si dispone di iniziare i lavori dopo le ore 7,30 facendo attenzione di fare le attività più rumorose comunque dopo le ore 8,00. Si dispone inoltre di verificare le prescrizioni comunali riguardo gli orari di lavoro.

Per tutta la durata dei lavori l'Impresa appaltatrice dovrà garantire una adeguata pulizia della sede stradale e del suolo pubblico, oltre che la presenza di proprio personale di ausilio che consenta l'effettuazione in sicurezza delle operazioni di carico e scarico dei materiali sugli automezzi.

Misure Preventive e Protettive generali:

- 1) Inumidimento del materiale;

Prescrizioni Esecutive:

Quando non sono attuabili le misure tecniche di prevenzione e la natura del materiale polveroso lo consenta, si deve provvedere all'inumidimento del materiale stesso.

- 2) Rumore: pianificazione del lavoro;

Prescrizioni Organizzative:

Il datore di lavoro adotta i cicli di lavoro per la riduzione del rumore mediante una migliore organizzazione del lavoro attraverso la limitazione della durata e dell'intensità dell'esposizione e l'adozione di orari di lavoro appropriati, con sufficienti periodi di riposo.

Riferimenti Normativi:

D.Lgs. 9 aprile 2008 n.81, Art. 192.

Rischi specifici:

- 1) Polveri;
Danni all'apparato respiratorio derivanti dall'inalazione di polveri rilasciate da fonti presenti nell'area di insediamento del cantiere.
- 2) Rumore;
Danni all'apparato uditivo, causati da prolungata esposizione al rumore prodotto da fonti presenti nell'area di insediamento del cantiere.

DESCRIZIONE CARATTERISTICHE IDROGEOLOGICHE

(punto 2.1.4, Allegato XV del D.Lgs. 81/2008 e s.m.i.)

I siti si trovano in una zona praticamente pianeggiante, stabile dal punto di vista idrogeologico.

ORGANIZZAZIONE DEL CANTIERE

Individuazione, analisi e valutazione dei rischi concreti

(punto 2.1.2, lettera c, Allegato XV del D.Lgs. 81/2008 e s.m.i.)

Scelte progettuali ed organizzative, procedure, misure preventive e protettive

(punto 2.1.2, lettera d, punto 2, Allegato XV del D.Lgs. 81/2008 e s.m.i.)

Il cantiere sarà opportunamente segnalato sulla sede stradale diversi metri prima il suo inizio, da ambo le direzioni.

Non è prevista recinzione del cantiere in quanto trattasi di cantiere mobile su strada.

Verranno posizionati cartelli di segnalazione e di pericolo all'inizio e alla fine del cantiere.

Disposizioni relative alla consultazione dei rappresentanti per la sicurezza

Prima dell'accettazione del piano di sicurezza e coordinamento e/o di eventuali significative modifiche apportate, il datore di lavoro di ciascuna impresa esecutrice dovrà consultare il rappresentante per la sicurezza per fornirgli gli eventuali chiarimenti sul contenuto del piano e raccogliere le eventuali proposte che il rappresentante per la sicurezza potrà formulare.

Dislocazione delle zone di carico e scarico

Le zone di carico e scarico saranno posizionate nell'area del cantiere vicino al luogo di intervento (es. rifacimento fognatura).

Tali zone saranno comunque recintate.

Modalità di accesso dei mezzi di fornitura materiali

Allo scopo di ridurre i rischi derivanti dalla presenza occasionale di mezzi per la fornitura di materiali, si cercherà di provvedere allo scarico delle forniture negli orari in cui il traffico è minore.. Si prevederanno adeguate aree di carico e scarico nel cantiere, e personale a terra per guidare i mezzi all'interno del cantiere stesso.

Macchine movimento terra

Le macchine movimento terra saranno utilizzate nell'ambito del cantiere.

Misure Preventive e Protettive generali:

- 1) Formazione di rilevati: posizione dei lavoratori;

Prescrizioni Esecutive:

Nei lavori di formazione di rilevati eseguiti con mezzi meccanici, deve essere vietata la presenza degli operai nel campo di azione degli stessi.

Riferimenti Normativi:

D.Lgs. 9 aprile 2008 n. 81, Art. 118.

- 2) Formazione di rilevati: prevenzioni a "Seppellimento, sprofondamento";

Prescrizioni Organizzative:

Formazione di rilevati: materiali. Per i riempimenti è vietato utilizzare materie, quali quelle argillose, che rammolliscono ed aumentano di volume con l'assorbimento di acqua.

Formazione di rilevati: muri. E' vietato l'addossamento di terrapieni su murature di fresca costruzione.

Formazione di rilevati: pendenze. Dare alle scarpe del rilevato pendenze idonee in funzione della natura delle terreno onde impedire pericolosi scoscendimenti. I valori che più comunemente si usano sono: 1/1 per le terre compatte; 1,5/1 per le terre ordinarie; 2/1 per le terre sciolte.

Formazione di rilevati: procedura. Per la stabilità del rilevato è necessario procedere alla esecuzione per strati paralleli

successivi, in modo da non generare punti cedevoli, di potenza tale che dopo la costipazione non superino 20 cm ed alla inaffiatura dei vari strati.

- 3) Scavi: prevenzioni a "Seppellimento, sprofondamento";

Prescrizioni Organizzative:

Scavi in trincea: sbadacchiature vietate. Le pareti inclinate non dovranno essere armate con sbadacchi orizzontali in quanto i puntelli ed i traversi potrebbero slittare verso l'alto per effetto della spinta del terreno. Si dovrà verificare che le pareti inclinate abbiano pendenza di sicurezza.

Scavi in trincea, pozzi, cunicoli: armature di sostegno. Nello scavo di pozzi e di trincee profondi più di m 1,50, quando la consistenza del terreno non dia sufficiente garanzia di stabilità, anche in relazione alla pendenza delle pareti, si deve provvedere, man mano che procede lo scavo, all'applicazione delle necessarie armature di sostegno. Qualora la lavorazione richieda che il lavoratore operi in posizione curva, anche per periodi di tempo limitati, la suddetta armatura di sostegno dovrà essere posta in opera già da profondità maggiori od uguali a 1,20 m. Le tavole di rivestimento delle pareti devono sporgere dai bordi degli scavi di almeno cm 30. Nello scavo dei cunicoli, a meno che si tratti di roccia che non presenti pericolo di distacchi, devono predisporre idonee armature per evitare franamenti della volta e delle pareti. Dette armature devono essere applicate man mano che procede il lavoro di avanzamento; la loro rimozione può essere effettuata in relazione al progredire del rivestimento in muratura. Idonee precauzioni e armature devono essere adottate nelle sottomurazioni e quando in vicinanza dei relativi scavi vi siano fabbriche o manufatti, le cui fondazioni possano essere scoperte o indebolite dagli scavi. Nei lavori in pozzi di fondazione profondi oltre m 3 deve essere disposto, a protezione degli operai addetti allo scavo ed all'esportazione del materiale scavato, un robusto impalcato con apertura per il passaggio della benna.

Riferimenti Normativi:

D.Lgs. 9 aprile 2008 n.81, Art. 119.

Rischi specifici:

- 1) Investimento, ribaltamento;
Lesioni causate dall'investimento ad opera di macchine operatrici o conseguenti al ribaltamento delle stesse.

Recinzioni di cantiere

Non è prevista recinzione del cantiere in quanto trattasi di cantiere mobile su strada.

La recinzione sarà eventualmente necessaria solo per delimitare l'area di cantiere interessata dalla riparazione della fognatura (scavi aperti e/o depositi temporanei di materiali) realizzata con rete plastica arancione e paletti metallici di altezza 2 metri.

Saranno presenti opportune segnalazioni della recinzione stessa, con dispositivi luminosi per la notte.

Misure Preventive e Protettive generali:

- 1) Recinzione del cantiere: misure organizzative;

Prescrizioni Organizzative:

Caratteristiche di sicurezza. L'area interessata dai lavori dovrà essere delimitata con una recinzione, di altezza non inferiore a quella richiesta dal locale regolamento edilizio, in grado di impedire l'accesso di estranei all'area delle lavorazioni: il sistema di confinamento scelto dovrà offrire adeguate garanzie di resistenza sia ai tentativi di superamento sia alle intemperie.

SEGNALETICA GENERALE PREVISTA NEL CANTIERE

LAVORAZIONI e loro INTERFERENZE

Individuazione, analisi e valutazione dei rischi concreti

(punto 2.1.2, lettera c, Allegato XV del D.Lgs. 81/2008 e s.m.i.)

Scelte progettuali ed organizzative, procedure, misure preventive e protettive

(punto 2.1.2, lettera d, punto 3, Allegato XV del D.Lgs. 81/2008 e s.m.i.)

Allestimento di cantiere temporaneo su strada

Allestimento di un cantiere temporaneo lungo una strada carrabile con o senza interruzione del servizio.

Macchine utilizzate:

- 1) Autocarro.

Rischi generati dall'uso delle macchine:

Cesoamenti, stritolamenti; Getti, schizzi; Inalazione polveri, fibre; Rumore; Incendi, esplosioni; Investimento, ribaltamento; Urti, colpi, impatti, compressioni; Vibrazioni.

Lavoratori impegnati:

- 1) Addetto all'allestimento di cantiere temporaneo su strada;

Misure Preventive e Protettive, aggiuntive a quelle riportate nell'apposito successivo capitolo:

- a) DPI: addetto all'allestimento di cantiere temporaneo su strada;

Prescrizioni Organizzative:

Devono essere forniti: **a)** casco; **b)** occhiali protettivi; **c)** maschera antipolvere; **d)** guanti; **e)** calzature di sicurezza; **f)** indumenti protettivi; **g)** indumenti ad alta visibilità.

Riferimenti Normativi:

D.Lgs. 9 aprile 2008 n. 81, Art. 75.

Rischi a cui è esposto il lavoratore:

- a) Investimento, ribaltamento;

Attrezzi utilizzati dal lavoratore:

- a) Attrezzi manuali;
- b) Scala semplice;

Rischi generati dall'uso degli attrezzi:

Punture, tagli, abrasioni; Urti, colpi, impatti, compressioni; Caduta dall'alto; Movimentazione manuale dei carichi.

Asportazione di strato di usura e collegamento

Asportazione dello strato d'usura e collegamento mediante mezzi meccanici ed allontanamento dei materiali di risulta.

Macchine utilizzate:

- 1) Autocarro;
- 2) Scarificatrice.

Rischi generati dall'uso delle macchine:

Cesoamenti, stritolamenti; Getti, schizzi; Inalazione polveri, fibre; Rumore; Incendi, esplosioni; Investimento, ribaltamento; Urti, colpi, impatti, compressioni; Vibrazioni.

Lavoratori impegnati:

- 1) Addetto all'asportazione di strato di usura e collegamento;

Misure Preventive e Protettive, aggiuntive a quelle riportate nell'apposito successivo capitolo:

- a) DPI: addetto all'asportazione di strato di usura e collegamento;

Prescrizioni Organizzative:

Devono essere forniti: **a)** casco; **b)** otoprotettori; **c)** occhiali protettivi; **d)** maschera antipolvere; **e)** guanti; **f)** calzature di sicurezza; **g)** indumenti protettivi; **h)** indumenti ad alta visibilità.

Riferimenti Normativi:

D.Lgs. 9 aprile 2008 n. 81, Art. 75.

Rischi a cui è esposto il lavoratore:

- a) Investimento, ribaltamento;
- b) Rumore;
- c) Vibrazioni;

Attrezzi utilizzati dal lavoratore:

- a) Attrezzi manuali;
Rischi generati dall'uso degli attrezzi:
Punture, tagli, abrasioni; Urti, colpi, impatti, compressioni.

Taglio di asfalto di carreggiata stradale

Taglio dell'asfalto della carreggiata stradale eseguito con l'ausilio di attrezzi meccanici.

Macchine utilizzate:

- 1) Autocarro;
- 2) Pala meccanica (minipala) con tagliasfalto con fresa.

Rischi generati dall'uso delle macchine:

Cesoamenti, stritolamenti; Getti, schizzi; Inalazione polveri, fibre; Rumore; Incendi, esplosioni; Investimento, ribaltamento; Urti, colpi, impatti, compressioni; Vibrazioni; Punture, tagli, abrasioni.

Lavoratori impegnati:

- 1) Addetto al taglio di asfalto di carreggiata stradale;
Misure Preventive e Protettive, aggiuntive a quelle riportate nell'apposito successivo capitolo:
 - a) DPI: addetto al taglio di asfalto di carreggiata stradale;

Prescrizioni Organizzative:

Devono essere forniti: **a)** casco; **b)** otoprotettori; **c)** occhiali protettivi; **d)** maschera antipolvere; **e)** guanti; **f)** calzature di sicurezza; **g)** indumenti protettivi; **h)** indumenti ad alta visibilità.

Riferimenti Normativi:

D.Lgs. 9 aprile 2008 n. 81, Art. 75.

Rischi a cui è esposto il lavoratore:

- a) Investimento, ribaltamento;
- b) Rumore;
- c) Vibrazioni;

Attrezzi utilizzati dal lavoratore:

- a) Attrezzi manuali;

Rischi generati dall'uso degli attrezzi:

Punture, tagli, abrasioni; Urti, colpi, impatti, compressioni.

Scavo a sezione obbligata

Scavi a sezione obbligata, eseguiti a cielo aperto o all'interno di edifici, con l'ausilio di mezzi meccanici.

Macchine utilizzate:

- 1) Autocarro;
- 2) Escavatore;
- 3) Pala meccanica.

Rischi generati dall'uso delle macchine:

Cesoamenti, stritolamenti; Getti, schizzi; Inalazione polveri, fibre; Rumore; Incendi, esplosioni; Investimento, ribaltamento; Urti, colpi, impatti, compressioni; Vibrazioni; Elettrocuzione; Scivolamenti, cadute a livello.

Lavoratori impegnati:

- 1) Addetto allo scavo a sezione obbligata;
Misure Preventive e Protettive, aggiuntive a quelle riportate nell'apposito successivo capitolo:
 - a) DPI: addetto allo scavo a sezione obbligata;

Prescrizioni Organizzative:

Devono essere forniti: **a)** casco; **b)** otoprotettori; **c)** occhiali protettivi; **d)** maschera antipolvere; **e)** guanti; **f)** calzature di sicurezza; **g)** indumenti protettivi; **h)** indumenti ad alta visibilità.

Riferimenti Normativi:

D.Lgs. 9 aprile 2008 n. 81, Art. 75.

Rischi a cui è esposto il lavoratore:

- a) Caduta dall'alto;
- b) Investimento, ribaltamento;
- c) Seppellimento, sprofondamento;

Attrezzi utilizzati dal lavoratore:

- a) Attrezzi manuali;
- b) Andatoie e Passerelle;
- c) Scala semplice;

Rischi generati dall'uso degli attrezzi:

Punture, tagli, abrasioni; Urti, colpi, impatti, compressioni; Caduta dall'alto; Caduta di materiale dall'alto o a livello; Movimentazione manuale dei carichi.

Posa di condotta fognaria in materie plastiche

Posa di condotta fognaria in materie plastiche, giuntate mediante saldatura per polifusione, in scavo a sezione obbligata, precedentemente eseguito, previa sistemazione del letto di posa con attrezzi manuali e attrezzature meccaniche.

Macchine utilizzate:

- 1) Autocarro con gru.

Rischi generati dall'uso delle macchine:

Cesoamenti, stritolamenti; Elettrocuzione; Getti, schizzi; Incendi, esplosioni; Investimento, ribaltamento; Punture, tagli, abrasioni; Rumore; Urti, colpi, impatti, compressioni; Vibrazioni.

Lavoratori impegnati:

- 1) Addetto alla posa di condotta fognaria in materie plastiche;

Misure Preventive e Protettive, aggiuntive a quelle riportate nell'apposito successivo capitolo:

- a) DPI: addetto alla posa di condotta fognaria in materie plastiche;

Prescrizioni Organizzative:

Devono essere forniti: **a)** casco; **b)** occhiali protettivi; **c)** maschera con filtro specifico; **d)** guanti; **e)** calzature di sicurezza; **f)** indumenti protettivi.

Riferimenti Normativi:

D.Lgs. 9 aprile 2008 n. 81, Art. 75.

Rischi a cui è esposto il lavoratore:

- a) Caduta dall'alto;
- b) Caduta di materiale dall'alto o a livello;

Attrezzi utilizzati dal lavoratore:

- a) Attrezzi manuali;
- b) Saldatrice polifusione;
- c) Scala semplice;

Rischi generati dall'uso degli attrezzi:

Punture, tagli, abrasioni; Urti, colpi, impatti, compressioni; Cesoamenti, stritolamenti; Elettrocuzione; Inalazione fumi, gas, vapori; Caduta dall'alto; Movimentazione manuale dei carichi.

Rinfianco con sabbia eseguito a mano

Rinfianco con sabbia di tubazioni, pozzi o pozzetti eseguito a mano e successiva compattazione del materiale con piastre vibranti.

Macchine utilizzate:

- 1) Autocarro.

Rischi generati dall'uso delle macchine:

Cesoamenti, stritolamenti; Getti, schizzi; Inalazione polveri, fibre; Rumore; Incendi, esplosioni; Investimento, ribaltamento; Urti, colpi, impatti, compressioni; Vibrazioni.

Lavoratori impegnati:

- 1) Addetto al rinfianco con sabbia eseguito a mano;

Misure Preventive e Protettive, aggiuntive a quelle riportate nell'apposito successivo capitolo:

- a) DPI: addetto al rinfianco con sabbia eseguito a mano;

Prescrizioni Organizzative:

Devono essere forniti: **a)** casco; **b)** otoprotettori; **c)** occhiali protettivi; **d)** maschera antipolvere; **e)** guanti antivibrazioni; **f)** calzature di sicurezza; **g)** indumenti protettivi.

Riferimenti Normativi:

D.Lgs. 9 aprile 2008 n. 81, Art. 75.

Rischi a cui è esposto il lavoratore:

- a) Rumore;
- b) Vibrazioni;

Attrezzi utilizzati dal lavoratore:

- a) Attrezzi manuali;
- b) Andatoie e Passerelle;
- c) Compattatore a piatto vibrante;

Rischi generati dall'uso degli attrezzi:

Punture, tagli, abrasioni; Urti, colpi, impatti, compressioni; Caduta dall'alto; Caduta di materiale dall'alto o a livello; Inalazione fumi, gas, vapori; Incendi, esplosioni; Movimentazione manuale dei carichi; Rumore; Vibrazioni.

Rinterro di scavo eseguito a macchina

Rinterro e compattazione di scavi esistenti, eseguito con l'ausilio di mezzi meccanici.

Macchine utilizzate:

- 1) Dumper;
- 2) Pala meccanica.

Rischi generati dall'uso delle macchine:

Cesoamenti, stritolamenti; Inalazione polveri, fibre; Incendi, esplosioni; Investimento, ribaltamento; Rumore; Vibrazioni; Scivolamenti, cadute a livello.

Lavoratori impegnati:

- 1) Addetto al rinterro di scavo eseguito a macchina;
Misure Preventive e Protettive, aggiuntive a quelle riportate nell'apposito successivo capitolo:
 - a) DPI: addetto al rinterro di scavo eseguito a macchina;

Prescrizioni Organizzative:

Devono essere forniti: **a)** casco; **b)** otoprotettori; **c)** occhiali protettivi; **d)** maschera antipolvere; **e)** guanti; **f)** calzature di sicurezza; **g)** indumenti protettivi; **h)** indumenti ad alta visibilità.

Riferimenti Normativi:

D.Lgs. 9 aprile 2008 n. 81, Art. 75.

Rischi a cui è esposto il lavoratore:

- a) Investimento, ribaltamento;

Attrezzi utilizzati dal lavoratore:

- a) Attrezzi manuali;
- b) Andatoie e Passerelle;

Rischi generati dall'uso degli attrezzi:

Punture, tagli, abrasioni; Urti, colpi, impatti, compressioni; Caduta dall'alto; Caduta di materiale dall'alto o a livello.

Cordoli, zanelle e opere d'arte

Posa in opera di cordoli, zanelle e opere d'arte stradali prefabbricate.

Macchine utilizzate:

- 1) Dumper.

Rischi generati dall'uso delle macchine:

Cesoamenti, stritolamenti; Inalazione polveri, fibre; Incendi, esplosioni; Investimento, ribaltamento; Rumore; Vibrazioni.

Lavoratori impegnati:

- 1) Addetto alla posa cordoli, zanelle e opere d'arte;
Misure Preventive e Protettive, aggiuntive a quelle riportate nell'apposito successivo capitolo:
 - a) DPI: addetto alla posa cordoli, zanelle e opere d'arte;

Prescrizioni Organizzative:

Devono essere forniti: **a)** casco; **b)** occhiali protettivi; **c)** maschera antipolvere; **d)** guanti; **e)** calzature di sicurezza; **f)** indumenti protettivi; **g)** indumenti ad alta visibilità.

Riferimenti Normativi:

D.Lgs. 9 aprile 2008 n. 81, Art. 75.

Rischi a cui è esposto il lavoratore:

- a) Rumore;
- b) M.M.C. (sollevamento e trasporto);

Attrezzi utilizzati dal lavoratore:

- a) Attrezzi manuali;

Rischi generati dall'uso degli attrezzi:

Punture, tagli, abrasioni; Urti, colpi, impatti, compressioni.

Pozzetti di ispezione e opere d'arte

Posa di pozzetti di ispezione e opere d'arte prefabbricate.

Macchine utilizzate:

- 1) Autocarro con gru.

Rischi generati dall'uso delle macchine:

Cesoamenti, stritolamenti; Elettrocuzione; Getti, schizzi; Incendi, esplosioni; Investimento, ribaltamento; Punture,

tagli, abrasioni; Rumore; Urti, colpi, impatti, compressioni; Vibrazioni.

Lavoratori impegnati:

- 1) Addetto alla posa di pozzetti di ispezione e opere d'arte;
Misure Preventive e Protettive, aggiuntive a quelle riportate nell'apposito successivo capitolo:
 - a) DPI: addetto alla posa di pozzetti di ispezione e opere d'arte;

Prescrizioni Organizzative:

Devono essere forniti: **a)** casco; **b)** occhiali protettivi; **c)** maschera antipolvere; **d)** guanti; **e)** calzature di sicurezza; **f)** indumenti protettivi; **g)** indumenti ad alta visibilità.

Riferimenti Normativi:

D.Lgs. 9 aprile 2008 n. 81, Art. 75.

Rischi a cui è esposto il lavoratore:

- a) Caduta di materiale dall'alto o a livello;
- b) M.M.C. (sollevamento e trasporto);
- c) Rumore;

Attrezzi utilizzati dal lavoratore:

- a) Attrezzi manuali;

Rischi generati dall'uso degli attrezzi:

Punture, tagli, abrasioni; Urti, colpi, impatti, compressioni.

Formazione di manto di usura e collegamento

Formazione di manto stradale in conglomerato bituminoso mediante esecuzione di strato/i di collegamento e strato di usura, stesi e compattati con mezzi meccanici.

Macchine utilizzate:

- 1) Finitrice;
- 2) Rullo compressore.

Rischi generati dall'uso delle macchine:

Cesoamenti, stritolamenti; Getti, schizzi; Inalazione fumi, gas, vapori; Incendi, esplosioni; Investimento, ribaltamento; Rumore; Vibrazioni.

Lavoratori impegnati:

- 1) Addetto alla formazione di manto di usura e collegamento;
Misure Preventive e Protettive, aggiuntive a quelle riportate nell'apposito successivo capitolo:
 - a) DPI: addetto alla formazione di manto di usura e collegamento;

Prescrizioni Organizzative:

Devono essere forniti: **a)** casco; **b)** otoprotettori; **c)** occhiali protettivi; **d)** maschera con filtro specifico; **e)** guanti; **f)** calzature di sicurezza; **g)** indumenti protettivi; **h)** indumenti ad alta visibilità.

Riferimenti Normativi:

D.Lgs. 9 aprile 2008 n. 81, Art. 75.

Rischi a cui è esposto il lavoratore:

- a) Investimento, ribaltamento;
- b) Cancerogeno e mutageno;
- c) Inalazione fumi, gas, vapori;

Attrezzi utilizzati dal lavoratore:

- a) Attrezzi manuali;

Rischi generati dall'uso degli attrezzi:

Punture, tagli, abrasioni; Urti, colpi, impatti, compressioni.

Smobilizzo del cantiere

Smobilizzo del cantiere realizzato attraverso lo smontaggio delle postazioni di lavoro fisse, di tutti gli impianti di cantiere, delle opere provvisorie e di protezione e della recinzione posta in opera all'insediamento del cantiere stesso.

Macchine utilizzate:

- 1) Autocarro;
- 2) Autogru.

Rischi generati dall'uso delle macchine:

Cesoamenti, stritolamenti; Getti, schizzi; Inalazione polveri, fibre; Rumore; Incendi, esplosioni; Investimento, ribaltamento; Urti, colpi, impatti, compressioni; Vibrazioni; Caduta di materiale dall'alto o a livello; Elettrocuzione; Punture, tagli, abrasioni.

Lavoratori impegnati:

1) Addetto allo smobilizzo del cantiere;

Misure Preventive e Protettive, aggiuntive a quelle riportate nell'apposito successivo capitolo:

a) DPI: addetto allo smobilizzo del cantiere;

Prescrizioni Organizzative:

Devono essere forniti: **a)** casco; **b)** occhiali protettivi; **c)** guanti; **d)** calzature di sicurezza; **e)** indumenti protettivi.

Riferimenti Normativi:

D.Lgs. 9 aprile 2008 n. 81, Art. 75.

Rischi a cui è esposto il lavoratore:

a) Caduta di materiale dall'alto o a livello;

Attrezzi utilizzati dal lavoratore:

a) Attrezzi manuali;

b) Scala doppia;

c) Scala semplice;

d) Smerigliatrice angolare (flessibile);

e) Trapano elettrico;

Rischi generati dall'uso degli attrezzi:

Punture, tagli, abrasioni; Urti, colpi, impatti, compressioni; Caduta dall'alto; Cesoiamenti, stritolamenti; Movimentazione manuale dei carichi; Elettrocuzione; Inalazione polveri, fibre; Rumore; Vibrazioni.

RISCHI individuati nelle Lavorazioni e relative MISURE PREVENTIVE E PROTETTIVE.

rischi derivanti dalle lavorazioni e dall'uso di macchine ed attrezzi

Elenco dei rischi:

- 1) Caduta dall'alto;
- 2) Caduta di materiale dall'alto o a livello;
- 3) Cancerogeno e mutageno;
- 4) Inalazione fumi, gas, vapori;
- 5) Investimento, ribaltamento;
- 6) M.M.C. (sollevamento e trasporto);
- 7) Rumore;
- 8) Seppellimento, sprofondamento;
- 9) Vibrazioni.

RISCHIO: "Caduta dall'alto"

Descrizione del Rischio:

Lesioni a causa di cadute dall'alto per perdita di stabilità dell'equilibrio dei lavoratori, in assenza di adeguate misure di prevenzione, da un piano di lavoro ad un altro posto a quota inferiore.

MISURE PREVENTIVE e PROTETTIVE:

- a) Nelle lavorazioni: Scavo a sezione obbligata; Posa di conduttura fognaria in materie plastiche;

Prescrizioni Esecutive:

Accesso al fondo dello scavo. L'accesso al fondo dello scavo deve avvenire tramite appositi percorsi (scale a mano, scale ricavate nel terreno, rampe di accesso, ecc.). Nel caso si utilizzino scale a mano, devono sporgere a sufficienza oltre il piano di accesso e devono essere fissate stabilmente per impedire slittamenti o sbandamenti.

Accesso al fondo del pozzo di fondazione. L'accesso nei pozzi di fondazione deve essere predisposto con rampe di scale, anche verticali, purché sfalsate tra loro ed intervallate da pianerottoli di riposo posti a distanza non superiore a 4 metri l'uno dall'altro.

Parapetti di trattenuta. Qualora si verifichino situazioni che possono comportare la caduta da un piano di lavoro ad un altro posto a quota inferiore, di norma con dislivello maggiore di 2 metri, i lati liberi dello scavo o del rilevato devono essere protetti con appositi parapetti di trattenuta.

Passerelle pedonali o piastre veicolari. Gli attraversamenti devono essere garantiti da passerelle pedonali o piastre veicolari provviste da ambo i lati di parapetti con tavole fermapiède.

Segnalazione e delimitazione del fronte scavo. La zona di avanzamento del fronte scavo deve essere chiaramente segnalata e delimitata e ne deve essere impedito l'accesso al personale non autorizzato.

RISCHIO: "Caduta di materiale dall'alto o a livello"

Descrizione del Rischio:

Lesioni causate dall'investimento di masse cadute dall'alto, durante le operazioni di trasporto di materiali o per caduta degli stessi da opere provvisorie, o a livello, a seguito di demolizioni mediante esplosivo o a spinta da parte di materiali frantumati proiettati a distanza.

MISURE PREVENTIVE e PROTETTIVE:

- a) Nelle lavorazioni: Posa di conduttura fognaria in materie plastiche; Pozzetti di ispezione e opere d'arte; Smobilizzo del cantiere;

Prescrizioni Esecutive:

Imbracatura dei carichi. Gli addetti all'imbracatura devono seguire le seguenti indicazioni: **a)** verificare che il carico sia stato imbracato correttamente; **b)** accompagnare inizialmente il carico fuori dalla zona di interferenza con attrezzature, ostacoli o materiali eventualmente presenti; **c)** allontanarsi dalla traiettoria del carico durante la fase di sollevamento; **d)** non sostare in attesa sotto la traiettoria del carico; **e)** avvicinarsi al carico in arrivo per pilotarlo fuori dalla zona di interferenza con eventuali ostacoli presenti; **f)** accertarsi della stabilità del carico prima di sganciarlo; **g)** accompagnare il gancio fuori dalla zona impegnata da attrezzature o materiali durante la manovra di richiamo.

RISCHIO: Cancerogeno e mutageno

Descrizione del Rischio:

Rischi per la salute dei lavoratori durante le lavorazioni in cui sono impiegati agenti cancerogeni e/o mutageni, o se ne prevede l'utilizzo, in ogni tipo di procedimento, compresi la produzione, la manipolazione, l'immagazzinamento, il trasporto o l'eliminazione e il trattamento dei rifiuti, o che risultino dall'attività lavorativa. Per tutti i dettagli inerenti l'analisi del rischio (schede di valutazione, ecc) si rimanda al documento di valutazione specifico.

MISURE PREVENTIVE e PROTETTIVE:

- a) Nelle lavorazioni: Formazione di manto di usura e collegamento;

Misure tecniche e organizzative:

Misure tecniche, organizzative e procedurali. Al fine di evitare ogni esposizione ad agenti cancerogeni e/o mutageni devono essere adottate le seguenti misure: **a)** i metodi e le procedure di lavoro devono essere progettate in maniera adeguata, ovvero in modo che nelle varie operazioni lavorative siano impiegati quantitativi di agenti cancerogeni o mutageni non superiori alle necessità della lavorazione; **b)** i metodi e le procedure di lavoro devono essere progettate in maniera adeguata, ovvero in modo che nelle varie operazioni lavorative gli agenti cancerogeni e mutageni in attesa di impiego, in forma fisica tale da causare rischio di introduzione, non siano accumulati sul luogo di lavoro in quantità superiori alle necessità della lavorazione stessa; **c)** il numero di lavoratori presenti durante l'attività specifica, o che possono essere esposti ad agenti cancerogeni o mutageni, deve essere quello minimo in funzione della necessità della lavorazione; **d)** le lavorazioni che possono esporre ad agenti cancerogeni o mutageni devono essere effettuate in aree predeterminate, isolate e accessibili soltanto dai lavoratori che devono recarsi per motivi connessi alla loro mansione o con la loro funzione; **e)** le lavorazioni che possono esporre ad agenti cancerogeni o mutageni effettuate in aree predeterminate devono essere indicate con adeguati segnali di avvertimento e di sicurezza; **f)** le lavorazioni che possono esporre ad agenti cancerogeni o mutageni, per cui sono previsti mezzi per evitarne o limitarne la dispersione nell'aria, devono essere soggette a misurazioni per la verifica dell'efficacia delle misure adottate e per individuare precocemente le esposizioni anomale causate da un evento non prevedibile o da un incidente, con metodi di campionatura e di misurazione conformi alle indicazioni dell'allegato XLI del D.Lgs. 81/2008; **g)** i locali, le attrezzature e gli impianti destinati o utilizzati in lavorazioni che possono esporre ad agenti cancerogeni o mutageni devono essere regolarmente e sistematicamente puliti; **h)** l'attività lavorativa specifica deve essere progettata e organizzata in modo da garantire con metodi di lavoro appropriati la gestione della conservazione, della manipolazione del trasporto sul luogo di lavoro di agenti cancerogeni o mutageni; **i)** l'attività lavorativa specifica deve essere progettata e organizzata in modo da garantire con metodi di lavoro appropriati la gestione della raccolta e l'immagazzinamento degli scarti e dei residui delle lavorazioni contenenti agenti cancerogeni o mutageni; **j)** i contenitori per la raccolta e l'immagazzinamento degli scarti e dei residui delle lavorazioni contenenti agenti cancerogeni o mutageni devono essere a chiusura ermetica e etichettati in modo chiaro, netto e visibile.

Misure igieniche. Devono essere assicurate le seguenti misure igieniche: **a)** i lavoratori devono disporre di servizi sanitari adeguati, provvisti di docce con acqua calda e fredda, nonché, di lavaggi oculari e antisettici per la pelle; **b)** i lavoratori devono avere in dotazione idonei indumenti protettivi, o altri indumenti, che devono essere riposti in posti separati dagli abiti civili; **c)** i dispositivi di protezione individuali devono essere custoditi in luoghi ben determinati e devono essere controllati, disinfettati e ben puliti dopo ogni utilizzazione; **d)** nelle lavorazioni, che possono esporre ad agenti biologici, devono essere indicati con adeguati segnali di avvertimento e di sicurezza i divieto di fumo, di assunzione di bevande o cibi, di utilizzare pipette a bocca e applicare cosmetici.

RISCHIO: "Inalazione fumi, gas, vapori"

Descrizione del Rischio:

Lesioni all'apparato respiratorio ed in generale alla salute del lavoratore derivanti dall'esposizione a materiali, sostanze o prodotti che possono dar luogo, da soli o in combinazione, a sviluppo di fumi, gas, vapori e simili.

MISURE PREVENTIVE e PROTETTIVE:

- a) Nelle lavorazioni: Formazione di manto di usura e collegamento;

Prescrizioni Esecutive:

Posizione dei lavoratori. Durante le operazioni di stesura del conglomerato bituminoso i lavoratori devono posizionarsi sopravvento rispetto alla stesa del materiale caldo.

RISCHIO: "Investimento, ribaltamento"

Descrizione del Rischio:

Lesioni causate dall'investimento ad opera di macchine operatrici o conseguenti al ribaltamento delle stesse.

MISURE PREVENTIVE e PROTETTIVE:

- a) Nelle lavorazioni: Allestimento di cantiere temporaneo su strada; Asportazione di strato di usura e collegamento; Taglio di asfalto di carreggiata stradale; Formazione di manto di usura e collegamento;

Prescrizioni Organizzative:

Precauzioni in presenza di traffico veicolare. Nelle attività lavorative in presenza di traffico veicolare devono essere rispettate le seguenti precauzioni: **a)** le operazioni di installazione della segnaletica, così come le fasi di rimozione, sono precedute e supportate da addetti, muniti di bandierina arancio fluorescente, preposti a preavvisare all'utenza la presenza di uomini e veicoli sulla carreggiata; **b)** la composizione minima delle squadre deve essere determinata in funzione della

tipologia di intervento, della categoria di strada, del sistema segnaletico da realizzare e dalle condizioni atmosferiche e di visibilità. La squadra dovrà essere composta in maggioranza da operatori che abbiano esperienza nel campo delle attività che prevedono interventi in presenza di traffico veicolare e che abbiano già completato il percorso formativo previsto dalla normativa vigente; **c)** in caso di nebbia, di precipitazioni nevose o, comunque, condizioni che possano limitare notevolmente la visibilità o le caratteristiche di aderenza della pavimentazione, non è consentito effettuare operazioni che comportino l'esposizione al traffico di operatori e di veicoli nonché l'installazione di cantieri stradali e relativa segnaletica di preavviso e di delimitazione. Nei casi in cui le condizioni negative dovessero sopraggiungere successivamente all'inizio delle attività, queste sono immediatamente sospese con conseguente rimozione di ogni e qualsiasi sbarramento di cantiere e della relativa segnaletica (sempre che lo smantellamento del cantiere e la rimozione della segnaletica non costituisca un pericolo più grave per i lavoratori e l'utenza stradale); **d)** la gestione operativa degli interventi, consistente nella guida e nel controllo dell'esecuzione delle operazioni, deve essere effettuata da un preposto adeguatamente formato. La gestione operativa può anche essere effettuata da un responsabile non presente nella zona di intervento tramite centro radio o sala operativa.

Presegnalazione di inizio intervento. In caso di presegnalazione di inizio intervento tramite sbandieramento devono essere rispettate le seguenti precauzioni: **a)** nella scelta del punto di inizio dell'attività di sbandieramento devono essere privilegiati i tratti in rettilineo e devono essere evitati stazionamenti in curva, immediatamente prima e dopo una galleria e all'interno di una galleria quando lo sbandieramento viene eseguito per presegnalare all'utenza la posa di segnaletica stradale; **b)** al fine di consentire un graduale rallentamento è opportuno che la segnalazione avvenga a debita distanza dalla zona dove inizia l'interferenza con il normale transito veicolare, comunque nel punto che assicura maggiore visibilità e maggiori possibilità di fuga in caso di pericolo; **c)** nel caso le attività si protragano nel tempo, per evitare pericolosi abbassamenti del livello di attenzione, gli sbandieratori devono essere avvicinati nei compiti da altri operatori; **d)** tutte le volte che non è possibile la gestione degli interventi a vista, gli operatori impegnati nelle operazioni di sbandieramento si tengono in contatto, tra di loro o con il preposto, mediante l'utilizzo di idonei sistemi di comunicazione di cui devono essere dotati; **e)** in presenza di particolari caratteristiche planimetriche della tratta interessata (ad esempio, gallerie, serie di curve, svincoli, ecc.), lo sbandieramento può comprendere anche più di un operatore.

Regolamentazione del traffico. Per la regolamentazione del senso unico alternato, quando non sono utilizzati sistemi semaforici temporizzati, i movieri devono rispettare le seguenti precauzioni: **a)** i movieri si devono posizionare in posizione anticipata rispetto al raccordo obliquo ed in particolare, per le strade tipo "C" ed "F" extraurbane, dopo il segnale di "strettoia", avendo costantemente cura di esporsi il meno possibile al traffico veicolare; **b)** nel caso in cui queste attività si protragano nel tempo, per evitare pericolosi abbassamenti del livello di attenzione, i movieri devono essere avvicinati nei compiti da altri operatori; **c)** tutte le volte che non è possibile la gestione degli interventi a vista, gli operatori impegnati come movieri si tengono in contatto tra di loro o con il preposto, mediante l'utilizzo di idonei sistemi di comunicazione di cui devono essere dotati; **d)** le fermate dei veicoli in transito con movieri, sono comunque effettuate adottando le dovute cautele per evitare i rischi conseguenti al formarsi di code.

Prescrizioni Esecutive:

Istruzioni per gli addetti. Per l'esecuzione in sicurezza delle attività di sbandieramento gli operatori devono: **a)** scendere dal veicolo dal lato non esposto al traffico veicolare; **b)** iniziare subito la segnalazione di sbandieramento facendo oscillare lentamente la bandiera orizzontalmente, posizionata all'altezza della cintola, senza movimenti improvvisi, con cadenza regolare, stando sempre rivolti verso il traffico, in modo da permettere all'utente in transito di percepire l'attività in corso ed effettuare una regolare e non improvvisa manovra di rallentamento; **c)** camminare sulla banchina o sulla corsia di emergenza fino a portarsi in posizione sufficientemente anticipata rispetto al punto di intervento in modo da consentire agli utenti un ottimale rallentamento; **d)** segnalare con lo sbandieramento fino a che non siano cessate le esigenze di presegnalazione; **e)** la presegnalazione deve durare il minor tempo possibile ed i lavoratori che la eseguono si devono portare, appena possibile, a valle della segnaletica installata o comunque al di fuori di zone direttamente esposte al traffico veicolare; **f)** utilizzare dispositivi luminosi o analoghi dispositivi se l'attività viene svolta in ore notturne.

Riferimenti Normativi:

D.M. 4 marzo 2013, Allegato I; D.M. 4 marzo 2013, Allegato II.

- b) Nelle lavorazioni: Scavo a sezione obbligatoria; Rinterro di scavo eseguito a macchina;

Prescrizioni Esecutive:

Presenza di manodopera. Nei lavori di scavo con mezzi meccanici non devono essere eseguiti altri lavori che comportano la presenza di manodopera nel campo di azione dell'escavatore.

Riferimenti Normativi:

D.Lgs. 9 aprile 2008 n. 81, Art. 118.

RISCHIO: M.M.C. (sollevamento e trasporto)

Descrizione del Rischio:

Lesioni relative all'apparato scheletrico e/o muscolare durante la movimentazione manuale dei carichi con operazioni di trasporto o sostegno comprese le azioni di sollevare e deporre i carichi. Per tutti i dettagli inerenti l'analisi del rischio (schede di valutazione, ecc) si rimanda al documento di valutazione specifico.

MISURE PREVENTIVE e PROTETTIVE:

- a) Nelle lavorazioni: Cordoli, zanelle e opere d'arte; Pozzetti di ispezione e opere d'arte;

Misure tecniche e organizzative:

Organizzazione del lavoro. Le attività lavorative devono essere organizzate tenuto conto delle seguenti indicazioni: **a)** l'ambiente di lavoro (temperatura, umidità e ventilazione) deve presentare condizioni microclimatiche adeguate; **b)** gli spazi dedicati alla movimentazione devono essere adeguati; **c)** il sollevamento dei carichi deve essere eseguito sempre con due mani

e da una sola persona; **d**) il carico da sollevare non deve essere estremamente freddo, caldo o contaminato; **e**) le altre attività di movimentazione manuale devono essere minimali; **f**) deve esserci adeguata frizione tra piedi e pavimento; **g**) i gesti di sollevamento devono essere eseguiti in modo non brusco.

RISCHIO: Rumore

Descrizione del Rischio:

Per tutti i dettagli inerenti l'analisi del rischio (schede di valutazione, ecc) si rimanda al documento di valutazione specifico.

MISURE PREVENTIVE e PROTETTIVE:

- a) Nelle lavorazioni: Asportazione di strato di usura e collegamento; Taglio di asfalto di carreggiata stradale; Rinfilco con sabbia eseguito a mano;
Nelle macchine: Scarificatrice; Dumper; Finitrice; Rullo compressore;

Fascia di appartenenza. Il livello di esposizione è "Maggiore dei valori superiori di azione: 85 dB(A) e 137 dB(C)".

Misure tecniche e organizzative:

Organizzazione del lavoro. Le attività lavorative devono essere organizzate tenuto conto delle seguenti indicazioni: **a**) scelta di attrezzature di lavoro adeguate, tenuto conto del lavoro da svolgere, che emettano il minor rumore possibile; **b**) adozione di metodi di lavoro che implicano una minore esposizione al rumore; **c**) riduzione del rumore mediante una migliore organizzazione del lavoro attraverso la limitazione della durata e dell'intensità dell'esposizione e l'adozione di orari di lavoro appropriati, con sufficienti periodi di riposo; **d**) adozione di opportuni programmi di manutenzione delle attrezzature e macchine di lavoro, del luogo di lavoro e dei sistemi sul posto di lavoro; **e**) progettazione della struttura dei luoghi e dei posti di lavoro al fine di ridurre l'esposizione al rumore dei lavoratori; **f**) adozione di misure tecniche per il contenimento del rumore trasmesso per via aerea, quali schermature, involucri o rivestimenti realizzati con materiali fonoassorbenti; **g**) adozione di misure tecniche per il contenimento del rumore strutturale, quali sistemi di smorzamento o di isolamento; **h**) locali di riposo messi a disposizione dei lavoratori con rumorosità ridotta a un livello compatibile con il loro scopo e le loro condizioni di utilizzo.

Segnalazione e delimitazione dell'ambiente di lavoro. I luoghi di lavoro devono avere i seguenti requisiti: **a**) indicazione, con appositi segnali, dei luoghi di lavoro dove i lavoratori sono esposti ad un rumore al di sopra dei valori superiori di azione; **b**) ove ciò è tecnicamente possibile e giustificato dal rischio, delimitazione e accesso limitato delle aree, dove i lavoratori sono esposti ad un rumore al di sopra dei valori superiori di azione.

Dispositivi di protezione individuale:

Devono essere forniti: **a**) otoprotettori.

- b) Nelle lavorazioni: Cordoli, zanelle e opere d'arte; Pozzetti di ispezione e opere d'arte;
Nelle macchine: Autocarro; Pala meccanica (minipala) con tagliasfalto con fresa; Escavatore; Pala meccanica; Autocarro con gru; Autogru;

Fascia di appartenenza. Il livello di esposizione è "Minore dei valori inferiori di azione: 80 dB(A) e 135 dB(C)".

Misure tecniche e organizzative:

Organizzazione del lavoro. Le attività lavorative devono essere organizzate tenuto conto delle seguenti indicazioni: **a**) scelta di attrezzature di lavoro adeguate, tenuto conto del lavoro da svolgere, che emettano il minor rumore possibile; **b**) adozione di metodi di lavoro che implicano una minore esposizione al rumore; **c**) riduzione del rumore mediante una migliore organizzazione del lavoro attraverso la limitazione della durata e dell'intensità dell'esposizione e l'adozione di orari di lavoro appropriati, con sufficienti periodi di riposo; **d**) adozione di opportuni programmi di manutenzione delle attrezzature e macchine di lavoro, del luogo di lavoro e dei sistemi sul posto di lavoro; **e**) progettazione della struttura dei luoghi e dei posti di lavoro al fine di ridurre l'esposizione al rumore dei lavoratori; **f**) adozione di misure tecniche per il contenimento del rumore trasmesso per via aerea, quali schermature, involucri o rivestimenti realizzati con materiali fonoassorbenti; **g**) adozione di misure tecniche per il contenimento del rumore strutturale, quali sistemi di smorzamento o di isolamento; **h**) locali di riposo messi a disposizione dei lavoratori con rumorosità ridotta a un livello compatibile con il loro scopo e le loro condizioni di utilizzo.

RISCHIO: "Seppellimento, sprofondamento"

Descrizione del Rischio:

Seppellimento e sprofondamento a seguito di slittamenti, frane, crolli o cedimenti nelle operazioni di scavi all'aperto o in sotterraneo, di demolizione, di manutenzione o pulizia all'interno di silos, serbatoi o depositi, di disarmo delle opere in c.a., di stoccaggio dei materiali, e altre.

MISURE PREVENTIVE e PROTETTIVE:

- a) Nelle lavorazioni: Scavo a sezione obbligata;

Prescrizioni Esecutive:

Armature del fronte. Quando per la particolare natura del terreno o per causa di piogge, di infiltrazione, di gelo o disgelo, o per altri motivi, siano da temere frane o scosscendimenti, deve essere provveduto all'armatura o al consolidamento del terreno.

Divieto di depositi sui bordi. E' vietato costituire depositi di materiali presso il ciglio degli scavi. Qualora tali depositi siano necessari per le condizioni del lavoro, si deve provvedere alle necessarie puntellature.

Riferimenti Normativi:

D.Lgs. 9 aprile 2008 n. 81, Art. 118; D.Lgs. 9 aprile 2008 n. 81, Art. 120.

RISCHIO: Vibrazioni

Descrizione del Rischio:

Per tutti i dettagli inerenti l'analisi del rischio (schede di valutazione, ecc) si rimanda al documento di valutazione specifico.

MISURE PREVENTIVE e PROTETTIVE:

- a) Nelle lavorazioni: Asportazione di strato di usura e collegamento; Taglio di asfalto di carreggiata stradale; Rinfilanco con sabbia eseguito a mano;

Fascia di appartenenza. Mano-Braccio (HAV): "Compreso tra 2,5 e 5,0 m/s²"; Corpo Intero (WBV): "Non presente".

Misure tecniche e organizzative:

Misure generali. I rischi, derivanti dall'esposizione dei lavoratori a vibrazioni, devono essere eliminati alla fonte o ridotti al minimo.

Organizzazione del lavoro. Le attività lavorative devono essere organizzate tenuto conto delle seguenti indicazioni: **a)** i metodi di lavoro adottati devono essere quelli che richiedono la minore esposizione a vibrazioni meccaniche; **b)** la durata e l'intensità dell'esposizione a vibrazioni meccaniche deve essere opportunamente limitata al minimo necessario per le esigenze della lavorazione; **c)** l'orario di lavoro deve essere organizzato in maniera appropriata al tipo di lavoro da svolgere; **d)** devono essere previsti adeguati periodi di riposo in funzione del tipo di lavoro da svolgere.

Attrezzature di lavoro. Le attrezzature di lavoro impiegate: **a)** devono essere adeguate al lavoro da svolgere; **b)** devono essere concepite nel rispetto dei principi ergonomici; **c)** devono produrre il minor livello possibile di vibrazioni, tenuto conto del lavoro da svolgere; **d)** devono essere soggette ad adeguati programmi di manutenzione.

Dispositivi di protezione individuale:

Devono essere forniti: **a)** indumenti protettivi; **b)** guanti antivibrazione; **c)** maniglie antivibrazione.

- b) Nelle macchine: Autocarro; Autocarro con gru; Autogru;

Fascia di appartenenza. Mano-Braccio (HAV): "Non presente"; Corpo Intero (WBV): "Inferiore a 0,5 m/s²".

Misure tecniche e organizzative:

Misure generali. I rischi, derivanti dall'esposizione dei lavoratori a vibrazioni, devono essere eliminati alla fonte o ridotti al minimo.

- c) Nelle macchine: Scarificatrice; Pala meccanica (minipala) con tagliasfalto con fresa; Escavatore; Pala meccanica; Dumper; Finitrice; Rullo compressore;

Fascia di appartenenza. Mano-Braccio (HAV): "Non presente"; Corpo Intero (WBV): "Compreso tra 0,5 e 1 m/s²".

Misure tecniche e organizzative:

Misure generali. I rischi, derivanti dall'esposizione dei lavoratori a vibrazioni, devono essere eliminati alla fonte o ridotti al minimo.

Organizzazione del lavoro. Le attività lavorative devono essere organizzate tenuto conto delle seguenti indicazioni: **a)** i metodi di lavoro adottati devono essere quelli che richiedono la minore esposizione a vibrazioni meccaniche; **b)** la durata e l'intensità dell'esposizione a vibrazioni meccaniche deve essere opportunamente limitata al minimo necessario per le esigenze della lavorazione; **c)** l'orario di lavoro deve essere organizzato in maniera appropriata al tipo di lavoro da svolgere; **d)** devono essere previsti adeguati periodi di riposo in funzione del tipo di lavoro da svolgere.

Attrezzature di lavoro. Le attrezzature di lavoro impiegate: **a)** devono essere adeguate al lavoro da svolgere; **b)** devono essere concepite nel rispetto dei principi ergonomici; **c)** devono produrre il minor livello possibile di vibrazioni, tenuto conto del lavoro da svolgere; **d)** devono essere soggette ad adeguati programmi di manutenzione.

Dispositivi di protezione individuale:

Devono essere forniti: **a)** indumenti protettivi; **b)** dispositivi di smorzamento; **c)** sedili ammortizzanti.

ATTREZZATURE utilizzate nelle Lavorazioni

Elenco degli attrezzi:

- 1) Andatoie e Passerelle;
- 2) Attrezzi manuali;
- 3) Compattatore a piatto vibrante;
- 4) Saldatrice polifusione;
- 5) Scala doppia;
- 6) Scala semplice;
- 7) Smerigliatrice angolare (flessibile);
- 8) Trapano elettrico.

Andatoie e Passerelle

Le andatoie e le passerelle sono opere provvisorie predisposte per consentire il collegamento di posti di lavoro collocati a quote differenti o separati da vuoti, come nel caso di scavi in trincea o ponteggi.

Rischi generati dall'uso dell'Attrezzo:

- 1) Caduta dall'alto;
- 2) Caduta di materiale dall'alto o a livello;

Misure Preventive e Protettive relative all'Attrezzo:

- 1) DPI: utilizzatore andatoie e passerelle;

Prescrizioni Organizzative:

Devono essere forniti: **a)** guanti; **b)** calzature di sicurezza; **c)** indumenti protettivi.

Attrezzi manuali

Gli attrezzi manuali, presenti in tutte le fasi lavorative, sono sostanzialmente costituiti da una parte destinata all'impugnatura ed un'altra, variamente conformata, alla specifica funzione svolta.

Rischi generati dall'uso dell'Attrezzo:

- 1) Punture, tagli, abrasioni;
- 2) Urti, colpi, impatti, compressioni;

Misure Preventive e Protettive relative all'Attrezzo:

- 1) DPI: utilizzatore attrezzi manuali;

Prescrizioni Organizzative:

Devono essere forniti: **a)** casco; **b)** occhiali protettivi; **c)** guanti; **d)** calzature di sicurezza.

Compattatore a piatto vibrante

Il compactatore a piatto vibrante è un'attrezzatura destinata al costipamento di rinterri di non eccessiva entità, come quelli eseguiti successivamente a scavi per posa di sottoservizi, ecc.

Rischi generati dall'uso dell'Attrezzo:

- 1) Inalazione fumi, gas, vapori;
- 2) Incendi, esplosioni;
- 3) Movimentazione manuale dei carichi;
- 4) Rumore;
- 5) Urti, colpi, impatti, compressioni;
- 6) Vibrazioni;

Misure Preventive e Protettive relative all'Attrezzo:

- 1) DPI: utilizzatore compactatore a piatto vibrante;

Prescrizioni Organizzative:

Devono essere forniti: **a)** copricapo; **b)** otoprotettori; **c)** guanti antivibrazioni; **d)** calzature di sicurezza; **e)** indumenti protettivi.

Saldatrice polifusione

La saldatrice per polifusione è un utensile a resistenza per l'effettuazione di saldature di materiale plastico.

Rischi generati dall'uso dell'Attrezzo:

- 1) Cesoiamenti, stritolamenti;
- 2) Elettrocuzione;
- 3) Inalazione fumi, gas, vapori;
- 4) Punture, tagli, abrasioni;

Misure Preventive e Protettive relative all'Attrezzo:

- 1) DPI: utilizzatore saldatrice polifusione;

Prescrizioni Organizzative:

Devono essere forniti: **a)** casco; **b)** maschera con filtro specifico; **c)** guanti; **d)** calzature di sicurezza; **e)** indumenti protettivi.

Scala doppia

La scala doppia (a compasso) è adoperata per superare dislivelli o effettuare operazioni di carattere temporaneo a quote non altrimenti raggiungibili.

Rischi generati dall'uso dell'Attrezzo:

- 1) Caduta dall'alto;
- 2) Cesoiamenti, stritolamenti;
- 3) Movimentazione manuale dei carichi;
- 4) Urti, colpi, impatti, compressioni;

Misure Preventive e Protettive relative all'Attrezzo:

- 1) Scala doppia: misure preventive e protettive;

Prescrizioni Organizzative:

Caratteristiche di sicurezza: **1)** le scale doppie devono essere costruite con materiale adatto alle condizioni di impiego, possono quindi essere in ferro, alluminio o legno, ma devono essere sufficientemente resistenti ed avere dimensioni appropriate all'uso; **2)** le scale in legno devono avere i pioli incastrati nei montanti che devono essere trattenuti con tiranti in ferro applicati sotto i due pioli estremi; le scale lunghe più di 4 m devono avere anche un tirante intermedio; **3)** le scale doppie non devono superare l'altezza di 5 m; **4)** le scale doppie devono essere provviste di catena o dispositivo analogo che impedisca l'apertura della scala oltre il limite prestabilito di sicurezza.

- 2) DPI: utilizzatore scala doppia;

Prescrizioni Organizzative:

Devono essere forniti: **a)** casco; **b)** guanti; **c)** calzature di sicurezza.

Scala semplice

La scala a mano semplice è adoperata per superare dislivelli o effettuare operazioni di carattere temporaneo a quote non altrimenti raggiungibili.

Rischi generati dall'uso dell'Attrezzo:

- 1) Caduta dall'alto;
- 2) Movimentazione manuale dei carichi;
- 3) Urti, colpi, impatti, compressioni;

Misure Preventive e Protettive relative all'Attrezzo:

- 1) Scala semplice: misure preventive e protettive;

Prescrizioni Organizzative:

Caratteristiche di sicurezza: **1)** le scale a mano devono essere costruite con materiale adatto alle condizioni di impiego, possono quindi essere in ferro, alluminio o legno, ma devono essere sufficientemente resistenti ed avere dimensioni appropriate all'uso; **2)** le scale in legno devono avere i pioli incastrati nei montanti che devono essere trattenuti con tiranti in ferro applicati sotto i due pioli estremi; le scale lunghe più di 4 m devono avere anche un tirante intermedio; **3)** in tutti i casi le scale devono essere provviste di dispositivi antidrucciolo alle estremità inferiori dei due montanti e di elementi di trattenuta o di appoggi antidrucciolo alle estremità superiori.

- 2) DPI: utilizzatore scala semplice;

Prescrizioni Organizzative:

Devono essere forniti: **a)** casco; **b)** guanti; **c)** calzature di sicurezza.

Smerigliatrice angolare (flessibile)

La smerigliatrice angolare, più conosciuta come mola a disco o flessibile o flex, è un utensile portatile che reca un disco ruotante la cui funzione è quella di tagliare, smussare, lisciare superfici.

Rischi generati dall'uso dell'Attrezzo:

- 1) Elettrocuzione;
- 2) Inalazione polveri, fibre;
- 3) Punture, tagli, abrasioni;
- 4) Rumore;
- 5) Vibrazioni;

Misure Preventive e Protettive relative all'Attrezzo:

- 1) DPI: utilizzatore smerigliatrice angolare (flessibile);

Prescrizioni Organizzative:

Devono essere forniti: **a)** casco; **b)** otoprotettori; **c)** occhiali protettivi; **d)** maschera antipolvere; **e)** guanti antivibrazioni; **f)** calzature di sicurezza; **g)** indumenti protettivi.

Trapano elettrico

Il trapano è un utensile di uso comune adoperato per praticare fori sia in strutture murarie che in qualsiasi materiale.

Rischi generati dall'uso dell'Attrezzo:

- 1) Elettrocuzione;
- 2) Inalazione polveri, fibre;
- 3) Punture, tagli, abrasioni;
- 4) Rumore;
- 5) Vibrazioni;

Misure Preventive e Protettive relative all'Attrezzo:

- 1) DPI: utilizzatore trapano elettrico;

Prescrizioni Organizzative:

Devono essere forniti: **a)** otoprotettori; **b)** maschera antipolvere; **c)** guanti; **d)** calzature di sicurezza.

MACCHINE utilizzate nelle Lavorazioni

Elenco delle macchine:

- 1) Autocarro;
- 2) Autocarro con gru;
- 3) Autogru;
- 4) Dumper;
- 5) Escavatore;
- 6) Finitrice;
- 7) Pala meccanica (minipala) con tagliasfalto con fresa;
- 8) Pala meccanica;
- 9) Rullo compressore;
- 10) Scarificatrice.

Autocarro

L'autocarro è un mezzo d'opera utilizzato per il trasporto di mezzi, materiali da costruzione, materiali di risulta ecc.

Rischi generati dall'uso della Macchina:

- 1) Cesoamenti, stritolamenti;
- 2) Getti, schizzi;
- 3) Inalazione polveri, fibre;
- 4) Incendi, esplosioni;
- 5) Investimento, ribaltamento;
- 6) Rumore;
- 7) Urti, colpi, impatti, compressioni;
- 8) Vibrazioni;

Misure Preventive e Protettive relative alla Macchina:

- 1) DPI: operatore autocarro;

Prescrizioni Organizzative:

Devono essere forniti: **a)** casco (all'esterno della cabina); **b)** maschera antipolvere (in presenza di lavorazioni polverose); **c)** guanti (all'esterno della cabina); **d)** calzature di sicurezza; **e)** indumenti protettivi; **f)** indumenti ad alta visibilità (all'esterno della cabina).

Autocarro con gru

L'autocarro con gru è un mezzo d'opera utilizzato per il trasporto di materiali da costruzione e il carico e lo scarico degli stessi mediante gru.

Rischi generati dall'uso della Macchina:

- 1) Cesoamenti, stritolamenti;
- 2) Elettrocuzione;
- 3) Getti, schizzi;
- 4) Incendi, esplosioni;
- 5) Investimento, ribaltamento;
- 6) Punture, tagli, abrasioni;
- 7) Rumore;
- 8) Urti, colpi, impatti, compressioni;
- 9) Vibrazioni;

Misure Preventive e Protettive relative alla Macchina:

- 1) DPI: operatore autocarro con gru;

Prescrizioni Organizzative:

Devono essere forniti: **a)** casco (all'esterno della cabina); **b)** otoprotettori (all'esterno della cabina); **c)** guanti (all'esterno della cabina); **d)** calzature di sicurezza; **e)** indumenti protettivi; **f)** indumenti ad alta visibilità (all'esterno della cabina).

Autogru

L'autogru è un mezzo d'opera dotato di braccio allungabile per la movimentazione, il sollevamento e il posizionamento di materiali, di componenti di macchine, di attrezzature, di parti d'opera, ecc.

Rischi generati dall'uso della Macchina:

- 1) Caduta di materiale dall'alto o a livello;
- 2) Elettrocuzione;
- 3) Getti, schizzi;
- 4) Incendi, esplosioni;
- 5) Investimento, ribaltamento;
- 6) Punture, tagli, abrasioni;
- 7) Rumore;
- 8) Urti, colpi, impatti, compressioni;
- 9) Vibrazioni;

Misure Preventive e Protettive relative alla Macchina:

- 1) DPI: operatore autogru;

Prescrizioni Organizzative:

Devono essere forniti: **a)** casco (all'esterno della cabina); **b)** otoprotettori (in caso di cabina aperta); **c)** guanti (all'esterno della cabina); **d)** calzature di sicurezza; **e)** indumenti protettivi; **f)** indumenti ad alta visibilità (all'esterno della cabina).

Dumper

Il dumper è un mezzo d'opera utilizzato per il trasporto di materiali incoerenti (sabbia, pietrisco).

Rischi generati dall'uso della Macchina:

- 1) Cesoiamenti, stritolamenti;
- 2) Inalazione polveri, fibre;
- 3) Incendi, esplosioni;
- 4) Investimento, ribaltamento;
- 5) Rumore;
- 6) Vibrazioni;

Misure Preventive e Protettive relative alla Macchina:

- 1) DPI: operatore dumper;

Prescrizioni Organizzative:

Devono essere forniti: **a)** casco (all'esterno della cabina); **b)** otoprotettori (all'esterno della cabina); **c)** maschera antipolvere (in presenza di lavorazioni polverose); **d)** guanti (all'esterno della cabina); **e)** calzature di sicurezza; **f)** indumenti protettivi; **g)** indumenti ad alta visibilità (all'esterno della cabina).

Escavatore

L'escavatore è una macchina operatrice con pala anteriore impiegata per lavori di scavo, riporto e movimento di materiali.

Rischi generati dall'uso della Macchina:

- 1) Cesoiamenti, stritolamenti;
- 2) Elettrocuzione;
- 3) Inalazione polveri, fibre;
- 4) Incendi, esplosioni;
- 5) Investimento, ribaltamento;
- 6) Rumore;
- 7) Scivolamenti, cadute a livello;
- 8) Vibrazioni;

Misure Preventive e Protettive relative alla Macchina:

- 1) DPI: operatore escavatore;

Prescrizioni Organizzative:

Devono essere forniti: **a)** casco (all'esterno della cabina); **b)** otoprotettori (in presenza di cabina aperta); **c)** maschera antipolvere (in presenza di cabina aperta); **d)** guanti (all'esterno della cabina); **e)** calzature di sicurezza; **f)** indumenti protettivi; **g)** indumenti ad alta visibilità (all'esterno della cabina).

Finitrice

La finitrice (o rifinitrice stradale) è un mezzo d'opera utilizzato nella realizzazione del manto stradale in conglomerato bituminoso e nella posa in opera del tappetino di usura.

Rischi generati dall'uso della Macchina:

- 1) Cesoiamenti, stritolamenti;
- 2) Getti, schizzi;
- 3) Inalazione fumi, gas, vapori;
- 4) Incendi, esplosioni;
- 5) Investimento, ribaltamento;
- 6) Rumore;
- 7) Vibrazioni;

Misure Preventive e Protettive relative alla Macchina:

- 1) DPI: operatore finitrice;

Prescrizioni Organizzative:

Devono essere forniti: **a)** casco (all'esterno della cabina); **b)** copricapo; **c)** maschera con filtro specifico; **d)** guanti (all'esterno della cabina); **e)** calzature di sicurezza; **f)** indumenti protettivi; **g)** indumenti ad alta visibilità (all'esterno della cabina).

Pala meccanica (minipala) con tagliasfalto con fresa

La minipala con tagliasfalto con fresa è una macchina operatrice impiegata per modesti lavori stradali per la rimozione del manto bituminoso esistente.

Rischi generati dall'uso della Macchina:

- 1) Inalazione polveri, fibre;
- 2) Incendi, esplosioni;
- 3) Investimento, ribaltamento;
- 4) Punture, tagli, abrasioni;
- 5) Rumore;
- 6) Vibrazioni;

Misure Preventive e Protettive relative alla Macchina:

- 1) DPI: operatore pala meccanica (minipala) con tagliasfalto con fresa;

Prescrizioni Organizzative:

Devono essere forniti: **a)** casco (all'esterno della cabina); **b)** otoprotettori; **c)** maschera antipolvere; **d)** guanti (all'esterno della cabina); **e)** calzature di sicurezza; **f)** indumenti protettivi; **g)** indumenti ad alta visibilità (all'esterno della cabina).

Pala meccanica

La pala meccanica è una macchina operatrice dotata di una benna mobile utilizzata per operazioni di scavo, carico, sollevamento, trasporto e scarico di terra o altri materiali incoerenti.

Rischi generati dall'uso della Macchina:

- 1) Cesoiamenti, stritolamenti;
- 2) Inalazione polveri, fibre;
- 3) Incendi, esplosioni;
- 4) Investimento, ribaltamento;
- 5) Rumore;
- 6) Scivolamenti, cadute a livello;
- 7) Vibrazioni;

Misure Preventive e Protettive relative alla Macchina:

- 1) DPI: operatore pala meccanica;

Prescrizioni Organizzative:

Devono essere forniti: **a)** casco (all'esterno della cabina); **b)** otoprotettori (in presenza di cabina aperta); **c)** maschera antipolvere (in presenza di cabina aperta); **d)** guanti (all'esterno della cabina); **e)** calzature di sicurezza; **f)** indumenti protettivi; **g)** indumenti ad alta visibilità (all'esterno della cabina).

Rullo compressore

Il rullo compressore è una macchina operatrice utilizzata prevalentemente nei lavori stradali per la compattazione del terreno o del manto bituminoso.

Rischi generati dall'uso della Macchina:

- 1) Cesoiamenti, stritolamenti;
- 2) Inalazione fumi, gas, vapori;
- 3) Incendi, esplosioni;
- 4) Investimento, ribaltamento;
- 5) Rumore;
- 6) Vibrazioni;

Misure Preventive e Protettive relative alla Macchina:

- 1) DPI: operatore rullo compressore;

Prescrizioni Organizzative:

Devono essere forniti: **a)** casco (all'esterno della cabina); **b)** otoprotettori; **c)** maschera antipolvere; **d)** guanti (all'esterno della cabina); **e)** calzature di sicurezza; **f)** indumenti protettivi; **g)** indumenti ad alta visibilità (all'esterno della cabina).

Scarificatrice

La scarificatrice è una macchina operatrice utilizzata nei lavori stradali per la rimozione del manto bituminoso esistente.

Rischi generati dall'uso della Macchina:

- 1) Cesoiamenti, stritolamenti;
- 2) Getti, schizzi;
- 3) Inalazione polveri, fibre;
- 4) Incendi, esplosioni;
- 5) Investimento, ribaltamento;
- 6) Rumore;
- 7) Vibrazioni;

Misure Preventive e Protettive relative alla Macchina:

- 1) DPI: operatore scarificatrice;

Prescrizioni Organizzative:

Devono essere forniti: **a)** casco (all'esterno della cabina); **b)** copricapo; **c)** otoprotettori (in presenza di cabina aperta); **d)** guanti (all'esterno della cabina); **e)** calzature di sicurezza; **f)** indumenti protettivi; **g)** indumenti ad alta visibilità (all'esterno della cabina).

POTENZA SONORA ATTREZZATURE E MACCHINE

(art 190, D.Lgs. 81/2008 e s.m.i.)

| ATTREZZATURA | Lavorazioni | Potenza Sonora dB(A) | Scheda |
|--------------------------------------|---------------------------------------|-------------------------|---------------------|
| Compattatore a piatto vibrante | Rinfianco con sabbia eseguito a mano. | 112.0 | 939-(IEC-57)-RPO-01 |
| Smerigliatrice angolare (flessibile) | Smobilizzo del cantiere. | 113.0 | 931-(IEC-45)-RPO-01 |
| Trapano elettrico | Smobilizzo del cantiere. | 107.0 | 943-(IEC-84)-RPO-01 |

| MACCHINA | Lavorazioni | Potenza Sonora dB(A) | Scheda |
|--|---|-------------------------|---------------------|
| Autocarro con gru | Posa di condotta fognaria in materie plastiche; Pozzetti di ispezione e opere d'arte. | 103.0 | 940-(IEC-72)-RPO-01 |
| Autocarro | Allestimento di cantiere temporaneo su strada; Asportazione di strato di usura e collegamento; Taglio di asfalto di carreggiata stradale; Scavo a sezione obbligata; Rinfianco con sabbia eseguito a mano; Smobilizzo del cantiere. | 103.0 | 940-(IEC-72)-RPO-01 |
| Autogru | Smobilizzo del cantiere. | 103.0 | 940-(IEC-72)-RPO-01 |
| Dumper | Rinterro di scavo eseguito a macchina; Cordoli, zanelle e opere d'arte. | 103.0 | 940-(IEC-72)-RPO-01 |
| Escavatore | Scavo a sezione obbligata. | 104.0 | 950-(IEC-16)-RPO-01 |
| Finitrice | Formazione di manto di usura e collegamento. | 107.0 | 955-(IEC-65)-RPO-01 |
| Pala meccanica (minipala) con tagliasfalto con fresa | Taglio di asfalto di carreggiata stradale. | 104.0 | 936-(IEC-53)-RPO-01 |
| Pala meccanica | Scavo a sezione obbligata; Rinterro di scavo eseguito a macchina. | 104.0 | 936-(IEC-53)-RPO-01 |
| Rullo compressore | Formazione di manto di usura e collegamento. | 109.0 | 976-(IEC-69)-RPO-01 |
| Scarificatrice | Asportazione di strato di usura e collegamento. | 93.2 | |

COORDINAMENTO DELLE LAVORAZIONI E FASI

1) Interferenza nel periodo dal 1° g al 1° g dall'inizio dei lavori, per un totale di 1 giorno lavorativo. Fasi:
- Allestimento di cantiere temporaneo su strada
- Asportazione di strato di usura e collegamento

Le lavorazioni su elencate, di cui la lavorazione Allestimento di cantiere temporaneo su strada è svolta dall'impresa Impresa 1, sono eseguite rispettivamente dal 1° g al 1° g, per 1 giorno lavorativo, e dal 1° g al 4° g per 2 giorni lavorativi.

Dette lavorazioni interferiscono fra loro per i seguenti periodi: dal 1° g al 1° g per 1 giorno lavorativo.

Coordinamento:

Rischi Trasmissibili:

Allestimento di cantiere temporaneo su strada:

| | | |
|-------------------------------|------------------|-------------------|
| a) Investimento, ribaltamento | Prob: BASSA | Ent. danno: GRAVE |
| b) Inalazione polveri, fibre | Prob: BASSISSIMA | Ent. danno: LIEVE |
| c) Investimento, ribaltamento | Prob: BASSISSIMA | Ent. danno: GRAVE |

Asportazione di strato di usura e collegamento:

| | | |
|--|------------------|-------------------|
| a) Inalazione polveri, fibre | Prob: BASSISSIMA | Ent. danno: LIEVE |
| b) Investimento, ribaltamento | Prob: BASSISSIMA | Ent. danno: GRAVE |
| c) Inalazione polveri, fibre | Prob: BASSISSIMA | Ent. danno: LIEVE |
| d) Investimento, ribaltamento | Prob: BASSA | Ent. danno: GRAVE |
| e) Rumore per "Addetto scarificatrice (fresa)" | Prob: MEDIA | Ent. danno: GRAVE |

2) Interferenza nel periodo dal 12° g al 12° g dall'inizio dei lavori, per un totale di 1 giorno lavorativo. Fasi:
- Posa di condotta fognaria in materie plastiche
- Rinfianco con sabbia eseguito a mano

Le lavorazioni su elencate, di cui la lavorazione Posa di condotta fognaria in materie plastiche è svolta dall'impresa Impresa 1, sono eseguite rispettivamente dal 8° g al 12° g, per 3 giorni lavorativi, e dal 12° g al 13° g per 2 giorni lavorativi.

Dette lavorazioni interferiscono fra loro per i seguenti periodi: dal 12° g al 12° g per 1 giorno lavorativo.

Coordinamento:

Rischi Trasmissibili:

Posa di condotta fognaria in materie plastiche:

| | | |
|---------------------------------------|------------------|-------------------|
| a) Investimento, ribaltamento | Prob: BASSISSIMA | Ent. danno: GRAVE |
| b) Urti, colpi, impatti, compressioni | Prob: BASSISSIMA | Ent. danno: SERIO |

Rinfianco con sabbia eseguito a mano:

| | | |
|-------------------------------|------------------|-------------------|
| a) Rumore | Prob: BASSISSIMA | Ent. danno: LIEVE |
| b) Inalazione polveri, fibre | Prob: BASSISSIMA | Ent. danno: LIEVE |
| c) Investimento, ribaltamento | Prob: BASSISSIMA | Ent. danno: GRAVE |

3) Interferenza nel periodo dal 21° g al 21° g dall'inizio dei lavori, per un totale di 1 giorno lavorativo. Fasi:
- Formazione di manto di usura e collegamento
- Smobilizzo del cantiere

Le lavorazioni su elencate, svolte dall'impresa Impresa 1, sono eseguite rispettivamente dal 20° g al 21° g per 2 giorni lavorativi, e dal 21° g al 21° g per 1 giorno lavorativo.

Dette lavorazioni interferiscono fra loro per i seguenti periodi: dal 21° g al 21° g per 1 giorno lavorativo.

Coordinamento:

Rischi Trasmissibili:

Formazione di manto di usura e collegamento:

| | | |
|---|------------------|-------------------|
| a) Inalazione fumi, gas, vapori | Prob: BASSISSIMA | Ent. danno: LIEVE |
| b) Investimento, ribaltamento | Prob: BASSISSIMA | Ent. danno: LIEVE |
| c) Rumore per "Operatore rifinitrice" | Prob: MEDIA | Ent. danno: GRAVE |
| d) Inalazione fumi, gas, vapori | Prob: BASSA | Ent. danno: LIEVE |
| e) Investimento, ribaltamento | Prob: BASSISSIMA | Ent. danno: GRAVE |
| f) Rumore per "Operatore rullo compressore" | Prob: MEDIA | Ent. danno: GRAVE |

Smobilizzo del cantiere:

| | | |
|------------------------------|------------------|-------------------|
| a) Inalazione polveri, fibre | Prob: BASSISSIMA | Ent. danno: LIEVE |
| b) Rumore | Prob: BASSISSIMA | Ent. danno: LIEVE |

- c) Caduta di materiale dall'alto o a livello
- d) Inalazione polveri, fibre
- e) Investimento, ribaltamento
- f) Caduta di materiale dall'alto o a livello
- g) Investimento, ribaltamento

| | |
|------------------|-------------------|
| Prob: BASSA | Ent. danno: GRAVE |
| Prob: BASSISSIMA | Ent. danno: LIEVE |
| Prob: BASSISSIMA | Ent. danno: GRAVE |
| Prob: BASSA | Ent. danno: GRAVE |
| Prob: BASSISSIMA | Ent. danno: GRAVE |

COORDINAMENTO PER USO COMUNE DI APPRESTAMENTI, ATTREZZATURE, INFRASTRUTTURE, MEZZI E SERVIZI DI PROTEZIONE COLLETTIVA

(punto 2.1.2, lettera f, Allegato XV del D.Lgs. 81/2008 e s.m.i.)

Durante le varie fasi di lavoro i responsabili tecnici o i capocantiere delle varie ditte si contattano quotidianamente prima dell'inizio del lavoro per evitare di operare in contemporanea nella stessa zona e, se per qualche motivo ciò non si potesse evitare, essi devono controllare la posizione degli stoccaggi provvisori dei materiali e delle attrezzature, il transito dei cavi e quant'altro possa recare disturbo o intralcio alle altrui lavorazioni, ovviamente ragionando sempre nell'ottica della sicurezza. Per l'impiego in successione di macchine, attrezzature, ecc. va previsto un verbale di consegna con presa d'atto dello stato di consistenza e della perfetta rispondenza a norma, individuando eventualmente un responsabile d'impiego e manutenzione.

MODALITA' ORGANIZZATIVE DELLA COOPERAZIONE, DEL COORDINAMENTO E DELLA RECIPROCA INFORMAZIONE TRA LE IMPRESE/LAVORATORI AUTONOMI

(punto 2.1.2, lettera g, Allegato XV del D.Lgs. 81/2008 e s.m.i.)

Per il coordinamento e la cooperazione tra le Imprese sono previste delle riunioni, indette dal Coordinatore per l'esecuzione, prima dell'ingresso in cantiere delle diverse Imprese stesse e/o lavoratori autonomi.

Nel caso si verificasse la necessità di intervento di altri soggetti non previsti, sarà cura del Coordinatore individuare le relative misure di coordinamento e sarà obbligo delle Imprese e dei lavoratori autonomi attenersi a tali misure.

ORGANIZZAZIONE SERVIZIO DI PRONTO SOCCORSO, ANTINCENDIO ED EVACUAZIONE DEI LAVORATORI

(punto 2.1.2, lettera h, Allegato XV del D.Lgs. 81/2008 e s.m.i.)

Il centro di pronto soccorso più vicino è situato nella città di Civitanova Marche a circa 15 Km. Date le dimensioni del cantiere, la tipologia delle opere realizzate e la vicinanza a posti pubblici permanenti di pronto soccorso, è sufficiente essere forniti di cassetta di medicazione, da tenere nella baracca di cantiere o in uno dei mezzi (furgone).

È inoltre opportuno che nella stessa zona, sia installato e vengano messi in evidenza i numeri di telefono per la chiamata del servizio di soccorso e di pronto intervento.

È buona norma predisporre nel locale ufficio e nei pressi dei posti dove è più facile l'insorgere di un incendio, estintori (regolarmente verificati) idonei al tipo di fuoco che potrà svilupparsi.

In caso di incendio **è necessario che gli operai seguano le istruzioni impartite dal piano di emergenza predisposto dalla ditta capogruppo e portato a conoscenza di tutti gli operatori, in modo da far intervenire nel più breve tempo possibile la squadra antincendio formata secondo le indicazioni del D. Lgs. 81/2008 e successive modifiche ed integrazioni.**

È opportuno che sul luogo di lavoro, in particolare nel locale ad uso ufficio, vengano esposte le istruzioni antincendio in cui siano specificate le misure previste per prevenire, individuare e combattere l'innescò e la propagazione di incendi.

Alle imprese realizzatrici è richiesta la predisposizione di planimetrie indicanti le vie di esodo, i dispositivi antincendio presenti, ecc..

Al riguardo, e per brevità, si riporta di seguito quanto disposto dall'allegato IV al D.Lgs. 81/2008 e Decreto 10.03.1998, applicabile secondo il parere del coordinatore in fase di progettazione, al caso in esame.

L'obiettivo delle misure per la rivelazione degli incendi e l'allarme è di assicurare che le persone presenti nel luogo di lavoro siano avvisate del principio di incendio prima che esso minacci la loro incolumità; l'allarme deve dare avvio alla procedura per l'evacuazione del luogo di lavoro nonché all'attivazione delle procedure d'intervento.

CONCLUSIONI GENERALI

Al presente Piano di Sicurezza e Coordinamento sono allegati i seguenti elaborati, da considerarsi parte integrante del Piano stesso:

Allegato "A" - Diagramma di Gantt (Cronoprogramma dei lavori);

Allegato "B" - Analisi e valutazione dei rischi (Probabilità ed entità del danno, valutazione dell'esposizione al rumore e alle vibrazioni);

Allegato "C" - Stima dei costi della sicurezza;

si allegano, altresì:

- Tavole esplicative di progetto;
- Fascicolo con le caratteristiche dell'opera (per la prevenzione e protezione dei rischi).

INDICE

| | | |
|--|------|--------------------|
| Lavoro | pag. | 2 |
| Committenti | pag. | 3 |
| Responsabili | pag. | 4 |
| Imprese | pag. | 5 |
| Documentazione | pag. | 6 |
| Descrizione del contesto in cui è collocata l'area del cantiere | pag. | 8 |
| Descrizione sintetica dell'opera | pag. | 9 |
| Area del cantiere | pag. | 10 |
| Caratteristiche area del cantiere | pag. | 10 |
| Fattori esterni che comportano rischi per il cantiere | pag. | 11 |
| Rischi che le lavorazioni di cantiere comportano per l'area circostante | pag. | 13 |
| Descrizione caratteristiche idrogeologiche | pag. | 14 |
| Organizzazione del cantiere | pag. | 15 |
| Segnaletica generale prevista nel cantiere | pag. | 17 |
| Lavorazioni e loro interferenze | pag. | 18 |
| • Allestimento di cantiere temporaneo su strada | pag. | 18 |
| • Asportazione di strato di usura e collegamento | pag. | 18 |
| • Taglio di asfalto di carreggiata stradale | pag. | 19 |
| • Scavo a sezione obbligata | pag. | 19 |
| • Posa di condotta fognaria in materie plastiche | pag. | 20 |
| • Rinfianco con sabbia eseguito a mano | pag. | 20 |
| • Rinterro di scavo eseguito a macchina | pag. | 21 |
| • Cordoli, zanelle e opere d'arte | pag. | 21 |
| • Pozzetti di ispezione e opere d'arte | pag. | 21 |
| • Formazione di manto di usura e collegamento | pag. | 22 |
| • Smobilizzo del cantiere | pag. | 22 |
| Rischi individuati nelle lavorazioni e relative misure preventive e protettive. | pag. | 24 |
| Attrezzature utilizzate nelle lavorazioni | pag. | 29 |
| Macchine utilizzate nelle lavorazioni | pag. | 32 |
| Potenza sonora attrezzature e macchine | pag. | 36 |
| Coordinamento delle lavorazioni e fasi | pag. | 37 |
| Coordinamento per uso comune di apprestamenti, attrezzature, infrastrutture, mezzi e servizi di protezione collettiva | pag. | 39 |
| Modalità organizzative della cooperazione, del coordinamento e della reciproca informazione tra le imprese/lavoratori autonomi | pag. | 40 |
| Organizzazione servizio di pronto soccorso, antincendio ed evacuazione dei lavoratori | pag. | 41 |
| Conclusioni generali | pag. | 42 |

Morrovalle, 04/09/2017

Firma

ALLEGATO "A"

Comune di Morrovalle
Provincia di MC

DIAGRAMMA DI GANTT

cronoprogramma dei lavori

(Allegato XV e art. 100 del D.Lgs. 9 aprile 2008, n. 81 e s.m.i.)
(D.Lgs. 3 agosto 2009, n. 106)

OGGETTO: Manutenzione rete viaria comunale - 1° stralcio

COMMITTENTE: Comune di Morrovalle.

CANTIERE: Via Raffaello Sanzio - Via Collodi - Bocciodromo comunale, Morrovalle (MC)

Morrovalle, 04/09/2017

IL COORDINATORE DELLA SICUREZZA

(ingegnere Canestrari Andrea)

per presa visione

IL COMMITTENTE

(Ing. - Responsabile del settore Storani Enrico)

ingegnere Canestrari Andrea
Via Matteotti, 7
62010 Morrovalle (MC)
Tel.: 328 3011313 - Fax: \$EMPTY_CSP_10\$
E-Mail: \$EMPTY_CSP_11\$

CerTus by Guido Cianciulli - Copyright ACCA software S.p.A.

ALLEGATO "B"

Comune di Morrovalle
Provincia di MC

ANALISI E VALUTAZIONE DEI RISCHI

(Allegato XV e art. 100 del D.Lgs. 9 aprile 2008, n. 81 e s.m.i.)
(D.Lgs. 3 agosto 2009, n. 106)

OGGETTO: Manutenzione rete viaria comunale - 1° stralcio

COMMITTENTE: Comune di Morrovalle.

CANTIERE: Via Raffaello Sanzio - Via Collodi - Bocciodromo comunale, Morrovalle (MC)

Morrovalle, 04/09/2017

IL COORDINATORE DELLA SICUREZZA

(ingegnere Canestrari Andrea)

per presa visione

IL COMMITTENTE

(Ing. - Responsabile del settore Storani Enrico)

ingegnere Canestrari Andrea
Via Matteotti, 7
62010 Morrovalle (MC)
Tel.: 328 3011313 - Fax: \$EMPTY_CSP_10\$
E-Mail: \$EMPTY_CSP_11\$

CerTus by Guido Cianciulli - Copyright ACCA software S.p.A.

ANALISI E VALUTAZIONE DEI RISCHI

La valutazione dei rischi è stata effettuata ai sensi della normativa italiana vigente:

- **D.Lgs. 9 aprile 2008, n. 81**, "Attuazione dell'art. 1 della legge 3 agosto 2007, n. 123, in materia di tutela della salute e della sicurezza nei luoghi di lavoro".

Testo coordinato con:

- **D.L. 3 giugno 2008, n. 97**, convertito con modificazioni dalla **L. 2 agosto 2008, n. 129**;
- **D.L. 25 giugno 2008, n. 112**, convertito con modificazioni dalla **L. 6 agosto 2008, n. 133**;
- **D.L. 30 dicembre 2008, n. 207**, convertito con modificazioni dalla **L. 27 febbraio 2009, n. 14**;
- **L. 18 giugno 2009, n. 69**;
- **L. 7 luglio 2009, n. 88**;
- **D.Lgs. 3 agosto 2009, n. 106**;
- **D.L. 30 dicembre 2009, n. 194**, convertito con modificazioni dalla **L. 26 febbraio 2010, n. 25**;
- **D.L. 31 maggio 2010, n. 78**, convertito con modificazioni dalla **L. 30 luglio 2010, n. 122**;
- **L. 4 giugno 2010, n. 96**;
- **L. 13 agosto 2010, n. 136**;
- **Sentenza della Corte costituzionale 2 novembre 2010, n. 310**;
- **D.L. 29 dicembre 2010, n. 225**, convertito con modificazioni dalla **L. 26 febbraio 2011, n. 10**;
- **D.L. 12 maggio 2012, n. 57**, convertito con modificazioni dalla **L. 12 luglio 2012, n. 101**;
- **L. 1 ottobre 2012, n. 177**;
- **L. 24 dicembre 2012, n. 228**;
- **D.Lgs. 13 marzo 2013, n. 32**;
- **D.P.R. 28 marzo 2013, n. 44**;
- **D.L. 21 giugno 2013, n. 69**, convertito con modificazioni dalla **L. 9 agosto 2013, n. 98**;
- **D.L. 28 giugno 2013, n. 76**, convertito con modificazioni dalla **L. 9 agosto 2013, n. 99**;
- **D.L. 14 agosto 2013, n. 93**, convertito con modificazioni dalla **L. 15 ottobre 2013, n. 119**;
- **D.L. 31 agosto 2013, n. 101**, convertito con modificazioni dalla **L. 30 ottobre 2013, n. 125**;
- **D.L. 23 dicembre 2013, n. 145**, convertito con modificazioni dalla **L. 21 febbraio 2014, n. 9**;
- **D.Lgs. 19 febbraio 2014, n. 19**.

Individuazione del criterio generale seguito per la valutazione dei rischi

La valutazione del rischio [R], necessaria per definire le priorità degli interventi di miglioramento della sicurezza aziendale, è stata effettuata tenendo conto dell'entità del danno [E] (funzione delle conseguenze sulle persone in base ad eventuali conoscenze statistiche o in base al registro degli infortuni o a previsioni ipotizzabili) e della probabilità di accadimento dello stesso [P] (funzione di valutazioni di carattere tecnico e organizzativo, quali le misure di prevenzione e protezione adottate -collettive e individuali-, e funzione dell'esperienza lavorativa degli addetti e del grado di formazione, informazione e addestramento ricevuto).

La metodologia per la valutazione "semi-quantitativa" dei rischi occupazionali generalmente utilizzata è basata sul metodo "a matrice" di seguito esposto.

La **Probabilità di accadimento [P]** è la quantificazione (stima) della probabilità che il danno, derivante da un fattore di rischio dato, effettivamente si verifichi. Essa può assumere un valore sintetico tra 1 e 4, secondo la seguente gamma di soglie di probabilità di accadimento:

| Soglia | Descrizione della probabilità di accadimento | Valore |
|-----------------|---|--------|
| Molto probabile | 1) Sono noti episodi in cui il pericolo ha causato danno, 2) Il pericolo può trasformarsi in danno con una correlazione, 3) Il verificarsi del danno non susciterebbe sorpresa. | [P4] |
| Probabile | 1) E' noto qualche episodio in cui il pericolo ha causato danno, 2) Il pericolo può trasformarsi in danno anche se non in modo automatico, 3) Il verificarsi del danno susciterebbe scarsa sorpresa. | [P3] |
| Poco probabile | 1) Sono noti rari episodi già verificati, 2) Il danno può verificarsi solo in circostanze particolari, 3) Il verificarsi del danno susciterebbe sorpresa. | [P2] |
| Improbabile | 1) Non sono noti episodi già verificati, 2) Il danno si può verificare solo per una concatenazione di eventi improbabili e tra loro indipendenti, 3) Il verificarsi del danno susciterebbe incredulità. | [P1] |

L'**Entità del danno [E]** è la quantificazione (stima) del potenziale danno derivante da un fattore di rischio dato. Essa può assumere un valore sintetico tra 1 e 4, secondo la seguente gamma di soglie di danno:

| Soglia | Descrizione dell'entità del danno | Valore |
|------------|---|--------|
| Gravissimo | 1) Infortunio con lesioni molto gravi irreversibili e invalidità totale o conseguenze letali, | [E4] |

| | | |
|---------------|---|------|
| | 2) Esposizione cronica con effetti letali o totalmente invalidanti. | |
| Grave | 1) Infortunio o inabilità temporanea con lesioni significative irreversibili o invalidità parziale. 2) Esposizione cronica con effetti irreversibili o parzialmente invalidanti. | [E3] |
| Significativo | 1) Infortunio o inabilità temporanea con disturbi o lesioni significative reversibili a medio termine. 2) Esposizione cronica con effetti reversibili. | [E2] |
| Lieve | 1) Infortunio o inabilità temporanea con effetti rapidamente reversibili. 2) Esposizione cronica con effetti rapidamente reversibili. | [E1] |

Individuato uno specifico pericolo o fattore di rischio, il valore numerico del rischio [R] è stimato quale prodotto dell'Entità del danno [E] per la Probabilità di accadimento [P] dello stesso.

$$[R] = [P] \times [E]$$

Il **Rischio [R]**, quindi, è la quantificazione (stima) del rischio. Esso può assumere un valore sintetico compreso tra 1 e 16, come si può evincere dalla matrice del rischio di seguito riportata.

| Rischio [R] | Improbabile [P1] | Poco probabile [P2] | Probabile [P3] | Molto probabile [P4] |
|--------------------------|------------------------------|-------------------------------|-------------------------------|-------------------------------|
| Danno lieve [E1] | Rischio basso [P1]X[E1]=1 | Rischio basso [P2]X[E1]=2 | Rischio moderato [P3]X[E1]=3 | Rischio moderato [P4]X[E1]=4 |
| Danno significativo [E2] | Rischio basso [P1]X[E2]=2 | Rischio moderato [P2]X[E2]=4 | Rischio medio [P3]X[E2]=6 | Rischio rilevante [P4]X[E2]=8 |
| Danno grave [E3] | Rischio moderato [P1]X[E3]=3 | Rischio medio [P2]X[E3]=6 | Rischio rilevante [P3]X[E3]=9 | Rischio alto [P4]X[E3]=12 |
| Danno gravissimo [E4] | Rischio moderato [P1]X[E4]=4 | Rischio rilevante [P2]X[E4]=8 | Rischio alto [P3]X[E4]=12 | Rischio alto [P4]X[E4]=16 |

ESITO DELLA VALUTAZIONE DEI RISCHI

| Sigla | Attività | Entità del Danno Probabilità |
|-------|---|------------------------------|
| | - AREA DEL CANTIERE - | |
| | CARATTERISTICHE AREA DEL CANTIERE | |
| CA | Linee interrate | |
| RS | Elettrocuzione | E1 * P1 = 1 |
| CA | Alberi | |
| RS | Urti, colpi, impatti, compressioni | E1 * P1 = 1 |
| RS | Investimento, ribaltamento | E1 * P1 = 1 |
| RS | Punture, tagli, abrasioni | E1 * P1 = 1 |
| | FATTORI ESTERNI CHE COMPORTANO RISCHI PER IL CANTIERE | |
| FE | Strade | |
| RS | Investimento, ribaltamento | E1 * P1 = 1 |
| | RISCHI CHE LE LAVORAZIONI DI CANTIERE COMPORTANO PER L'AREA CIRCOSTANTE | |
| RT | Abitazioni | |
| RS | Polveri | E1 * P1 = 1 |
| RS | Rumore | E1 * P1 = 1 |
| | - ORGANIZZAZIONE DEL CANTIERE - | |
| OR | Macchine movimento terra | |
| RS | Investimento, ribaltamento | E1 * P1 = 1 |
| | - LAVORAZIONI E FASI - | |
| | Allestimento di cantiere temporaneo su strada | |
| | Impresa 1 (max. presenti 1.75 uomini al giorno, per max. ore complessive 14.00) | |
| LF | Entità del Danno Lieve/Probabilità Bassissima = [63.90 ore] | |
| | Entità del Danno Serio/Probabilità Bassissima = [3.06 ore] | |
| | Entità del Danno Grave/Probabilità Bassissima = [1.90 ore] | |
| | Entità del Danno Grave/Probabilità Bassa = [11.40 ore] | |
| LV | Addetto all'allestimento di cantiere temporaneo su strada (Max. ore 14.00) | |
| AT | Attrezzi manuali | |
| RS | Punture, tagli, abrasioni | E1 * P1 = 1 |
| RS | Urti, colpi, impatti, compressioni | E1 * P1 = 1 |
| AT | Scala semplice | |

| Sigla | Attività | Entità del Danno Probabilità |
|-------|---|---------------------------------|
| RS | Caduta dall'alto | E1 * P1 = 1 |
| RS | Urti, colpi, impatti, compressioni | E1 * P1 = 1 |
| RS | Movimentazione manuale dei carichi | E1 * P1 = 1 |
| RS | Investimento, ribaltamento | E3 * P2 = 6 |
| MA | Autocarro (Max. ore 14.00) | |
| RS | Cesoiamenti, stritolamenti | E2 * P1 = 2 |
| RS | Getti, schizzi | E2 * P1 = 2 |
| RS | Inalazione polveri, fibre | E1 * P1 = 1 |
| RM | Rumore per "Operatore autocarro" [Il livello di esposizione è "Minore dei valori inferiori di azione: 80 dB(A) e 135 dB(C)".] | E1 * P1 = 1 |
| RS | Incendi, esplosioni | E3 * P1 = 3 |
| RS | Investimento, ribaltamento | E3 * P1 = 3 |
| RS | Urti, colpi, impatti, compressioni | E2 * P1 = 2 |
| VB | Vibrazioni per "Operatore autocarro" [HAV "Non presente", WBV "Inferiore a 0,5 m/s²"] | E2 * P1 = 2 |
| LF | Asportazione di strato di usura e collegamento <Nessuna impresa definita> (max. presenti 3.90 uomini al giorno, per max. ore complessive 31.20) Entità del Danno Lieve/Probabilità Bassissima = [60.44 ore] Entità del Danno Serio/Probabilità Bassissima = [11.02 ore] Entità del Danno Serio/Probabilità Bassa = [5.20 ore] Entità del Danno Serio/Probabilità Media = [4.16 ore] Entità del Danno Grave/Probabilità Bassissima = [9.24 ore] Entità del Danno Grave/Probabilità Bassa = [5.20 ore] Entità del Danno Grave/Probabilità Media = [21.52 ore] | |
| LV | Addetto all'asportazione di strato di usura e collegamento (Max. ore 31.20) | |
| AT | Attrezzi manuali | |
| RS | Punture, tagli, abrasioni | E1 * P1 = 1 |
| RS | Urti, colpi, impatti, compressioni | E1 * P1 = 1 |
| RS | Investimento, ribaltamento | E3 * P3 = 9 |
| RM | Rumore per "Operaio comune polivalente (costruzioni stradali)" [Il livello di esposizione è "Maggiore dei valori superiori di azione: 85 dB(A) e 137 dB(C)".] | E3 * P3 = 9 |
| VB | Vibrazioni per "Operaio comune polivalente (costruzioni stradali)" [HAV "Compreso tra 2,5 e 5,0 m/s²", WBV "Non presente"] | E3 * P3 = 9 |
| MA | Autocarro (Max. ore 31.20) | |
| RS | Cesoiamenti, stritolamenti | E2 * P1 = 2 |
| RS | Getti, schizzi | E2 * P1 = 2 |
| RS | Inalazione polveri, fibre | E1 * P1 = 1 |
| RM | Rumore per "Operatore autocarro" [Il livello di esposizione è "Minore dei valori inferiori di azione: 80 dB(A) e 135 dB(C)".] | E1 * P1 = 1 |
| RS | Incendi, esplosioni | E3 * P1 = 3 |
| RS | Investimento, ribaltamento | E3 * P1 = 3 |
| RS | Urti, colpi, impatti, compressioni | E2 * P1 = 2 |
| VB | Vibrazioni per "Operatore autocarro" [HAV "Non presente", WBV "Inferiore a 0,5 m/s²"] | E2 * P1 = 2 |
| MA | Scarificatrice (Max. ore 31.20) | |
| RS | Cesoiamenti, stritolamenti | E2 * P2 = 4 |
| RS | Getti, schizzi | E1 * P1 = 1 |
| RS | Inalazione polveri, fibre | E1 * P1 = 1 |
| RS | Incendi, esplosioni | E3 * P1 = 3 |
| RS | Investimento, ribaltamento | E3 * P2 = 6 |
| RM | Rumore per "Addetto scarificatrice (fresa)" [Il livello di esposizione è "Maggiore dei valori superiori di azione: 85 dB(A) e 137 dB(C)".] | E3 * P3 = 9 |
| VB | Vibrazioni per "Addetto scarificatrice (fresa)" [HAV "Non presente", WBV "Compreso tra 0,5 e 1 m/s²"] | E2 * P3 = 6 |
| LF | Taglio di asfalto di carreggiata stradale Impresa 1 (max. presenti 3.14 uomini al giorno, per max. ore complessive 25.10) Entità del Danno Lieve/Probabilità Bassissima = [52.95 ore] Entità del Danno Serio/Probabilità Bassissima = [1.68 ore] Entità del Danno Serio/Probabilità Media = [3.84 ore] Entità del Danno Grave/Probabilità Bassissima = [8.65 ore] Entità del Danno Grave/Probabilità Media = [16.32 ore] | |
| LV | Addetto al taglio di asfalto di carreggiata stradale (Max. ore 25.10) | |
| AT | Attrezzi manuali | |
| RS | Punture, tagli, abrasioni | E1 * P1 = 1 |
| RS | Urti, colpi, impatti, compressioni | E1 * P1 = 1 |
| RS | Investimento, ribaltamento | E3 * P3 = 9 |
| RM | Rumore per "Operaio comune polivalente (costruzioni stradali)" [Il livello di esposizione è "Maggiore dei valori superiori di azione: 85 dB(A) e 137 dB(C)".] | E3 * P3 = 9 |
| VB | Vibrazioni per "Operaio comune polivalente (costruzioni stradali)" [HAV "Compreso tra 2,5 e 5,0 m/s²", WBV "Non presente"] | E3 * P3 = 9 |
| MA | Autocarro (Max. ore 25.10) | |
| RS | Cesoiamenti, stritolamenti | E2 * P1 = 2 |
| RS | Getti, schizzi | E2 * P1 = 2 |
| RS | Inalazione polveri, fibre | E1 * P1 = 1 |

| Sigla | Attività | Entità del Danno Probabilità |
|-------|---|---------------------------------|
| RM | Rumore per "Operatore autocarro" [Il livello di esposizione è "Minore dei valori inferiori di azione: 80 dB(A) e 135 dB(C)".] | E1 * P1 = 1 |
| RS | Incendi, esplosioni | E3 * P1 = 3 |
| RS | Investimento, ribaltamento | E3 * P1 = 3 |
| RS | Urti, colpi, impatti, compressioni | E2 * P1 = 2 |
| VB | Vibrazioni per "Operatore autocarro" [HAV "Non presente", WBV "Inferiore a 0,5 m/s²"] | E2 * P1 = 2 |
| MA | Pala meccanica (minipala) con tagliasfalto con fresa (Max. ore 25.10) | |
| RS | Inalazione polveri, fibre | E1 * P1 = 1 |
| RS | Incendi, esplosioni | E3 * P1 = 3 |
| RS | Investimento, ribaltamento | E3 * P1 = 3 |
| RS | Punture, tagli, abrasioni | E1 * P1 = 1 |
| RM | Rumore per "Operatore pala meccanica" [Il livello di esposizione è "Minore dei valori inferiori di azione: 80 dB(A) e 135 dB(C)".] | E1 * P1 = 1 |
| VB | Vibrazioni per "Operatore pala meccanica" [HAV "Non presente", WBV "Compreso tra 0,5 e 1 m/s²"] | E2 * P3 = 6 |
| LF | Scavo a sezione obbligatoria Impresa 1 (max. presenti 2.13 uomini al giorno, per max. ore complessive 17.00) Entità del Danno Lieve/Probabilità Bassissima = [86.04 ore] Entità del Danno Serio/Probabilità Bassissima = [8.00 ore] Entità del Danno Serio/Probabilità Media = [2.98 ore] Entità del Danno Grave/Probabilità Bassissima = [10.95 ore] Entità del Danno Grave/Probabilità Bassa = [7.60 ore] Entità del Danno Gravissimo/Probabilità Media = [8.00 ore] | |
| LV | Addetto allo scavo a sezione obbligatoria (Max. ore 17.00) | |
| AT | Attrezzi manuali | |
| RS | Punture, tagli, abrasioni | E1 * P1 = 1 |
| RS | Urti, colpi, impatti, compressioni | E1 * P1 = 1 |
| AT | Andatoie e Passerelle | |
| RS | Caduta dall'alto | E1 * P1 = 1 |
| RS | Caduta di materiale dall'alto o a livello | E1 * P1 = 1 |
| AT | Scala semplice | |
| RS | Caduta dall'alto | E1 * P1 = 1 |
| RS | Urti, colpi, impatti, compressioni | E1 * P1 = 1 |
| RS | Movimentazione manuale dei carichi | E1 * P1 = 1 |
| RS | Caduta dall'alto | E1 * P1 = 1 |
| RS | Investimento, ribaltamento | E4 * P3 = 12 |
| RS | Seppellimento, sprofondamento | E3 * P2 = 6 |
| MA | Autocarro (Max. ore 17.00) | |
| RS | Cesoiamenti, stritolamenti | E2 * P1 = 2 |
| RS | Getti, schizzi | E2 * P1 = 2 |
| RS | Inalazione polveri, fibre | E1 * P1 = 1 |
| RM | Rumore per "Operatore autocarro" [Il livello di esposizione è "Minore dei valori inferiori di azione: 80 dB(A) e 135 dB(C)".] | E1 * P1 = 1 |
| RS | Incendi, esplosioni | E3 * P1 = 3 |
| RS | Investimento, ribaltamento | E3 * P1 = 3 |
| RS | Urti, colpi, impatti, compressioni | E2 * P1 = 2 |
| VB | Vibrazioni per "Operatore autocarro" [HAV "Non presente", WBV "Inferiore a 0,5 m/s²"] | E2 * P1 = 2 |
| MA | Escavatore (Max. ore 17.00) | |
| RS | Cesoiamenti, stritolamenti | E2 * P1 = 2 |
| RS | Elettrocuzione | E3 * P1 = 3 |
| RS | Inalazione polveri, fibre | E1 * P1 = 1 |
| RS | Incendi, esplosioni | E3 * P1 = 3 |
| RS | Investimento, ribaltamento | E3 * P1 = 3 |
| RM | Rumore per "Operatore escavatore" [Il livello di esposizione è "Minore dei valori inferiori di azione: 80 dB(A) e 135 dB(C)".] | E1 * P1 = 1 |
| RS | Scivolamenti, cadute a livello | E1 * P1 = 1 |
| VB | Vibrazioni per "Operatore escavatore" [HAV "Non presente", WBV "Compreso tra 0,5 e 1 m/s²"] | E2 * P3 = 6 |
| MA | Pala meccanica (Max. ore 17.00) | |
| RS | Cesoiamenti, stritolamenti | E2 * P1 = 2 |
| RS | Inalazione polveri, fibre | E1 * P1 = 1 |
| RS | Incendi, esplosioni | E3 * P1 = 3 |
| RS | Investimento, ribaltamento | E3 * P1 = 3 |
| RM | Rumore per "Operatore pala meccanica" [Il livello di esposizione è "Minore dei valori inferiori di azione: 80 dB(A) e 135 dB(C)".] | E1 * P1 = 1 |
| RS | Scivolamenti, cadute a livello | E1 * P1 = 1 |
| VB | Vibrazioni per "Operatore pala meccanica" [HAV "Non presente", WBV "Compreso tra 0,5 e 1 m/s²"] | E2 * P3 = 6 |
| LF | Posa di condotta fognaria in materie plastiche Impresa 1 (max. presenti 0.81 uomini al giorno, per max. ore complessive 6.50) Entità del Danno Lieve/Probabilità Bassissima = [56.77 ore] Entità del Danno Serio/Probabilità Bassissima = [1.38 ore] Entità del Danno Grave/Probabilità Bassissima = [1.11 ore] Entità del Danno Grave/Probabilità Bassa = [5.07 ore] Entità del Danno Gravissimo/Probabilità Bassissima = [0.93 ore] | |

| Sigla | Attività | Entità del Danno Probabilità |
|-------|---|---------------------------------|
| LF | | |
| LV | Addetto alla posa di condotta fognaria in materie plastiche (Max. ore 6.50) | |
| AT | Attrezzi manuali | |
| RS | Punture, tagli, abrasioni | E1 * P1 = 1 |
| RS | Urti, colpi, impatti, compressioni | E1 * P1 = 1 |
| AT | Saldatrice polifusione | |
| RS | Cesoamenti, stritolamenti | E1 * P1 = 1 |
| RS | Elettrocuzione | E1 * P1 = 1 |
| RS | Inalazione fumi, gas, vapori | E1 * P1 = 1 |
| RS | Punture, tagli, abrasioni | E1 * P1 = 1 |
| AT | Scala semplice | |
| RS | Caduta dall'alto | E1 * P1 = 1 |
| RS | Urti, colpi, impatti, compressioni | E1 * P1 = 1 |
| RS | Movimentazione manuale dei carichi | E1 * P1 = 1 |
| RS | Caduta dall'alto | E1 * P1 = 1 |
| RS | Caduta di materiale dall'alto o a livello | E3 * P2 = 6 |
| MA | Autocarro con gru (Max. ore 6.50) | |
| RS | Cesoamenti, stritolamenti | E2 * P1 = 2 |
| RS | Elettrocuzione | E4 * P1 = 4 |
| RS | Getti, schizzi | E1 * P1 = 1 |
| RS | Incendi, esplosioni | E3 * P1 = 3 |
| RS | Investimento, ribaltamento | E3 * P1 = 3 |
| RS | Punture, tagli, abrasioni | E1 * P1 = 1 |
| RM | Rumore per "Operatore autocarro" [Il livello di esposizione è "Minore dei valori inferiori di azione: 80 dB(A) e 135 dB(C)".] | E1 * P1 = 1 |
| RS | Urti, colpi, impatti, compressioni | E2 * P1 = 2 |
| VB | Vibrazioni per "Operatore autocarro" [HAV "Non presente", WBV "Inferiore a 0,5 m/s²"] | E2 * P1 = 2 |
| LF | Rinfiacco con sabbia eseguito a mano <Nessuna impresa definita> (max. presenti 2.25 uomini al giorno, per max. ore complessive 18.00) Entità del Danno Lieve/Probabilità Bassissima = [163.90 ore] Entità del Danno Serio/Probabilità Bassissima = [3.06 ore] Entità del Danno Serio/Probabilità Media = [6.40 ore] Entità del Danno Grave/Probabilità Bassissima = [1.90 ore] Entità del Danno Grave/Probabilità Media = [8.00 ore] | |
| LV | Addetto al rinfiacco con sabbia eseguito a mano (Max. ore 18.00) | |
| AT | Attrezzi manuali | |
| RS | Punture, tagli, abrasioni | E1 * P1 = 1 |
| RS | Urti, colpi, impatti, compressioni | E1 * P1 = 1 |
| AT | Andatoie e Passerelle | |
| RS | Caduta dall'alto | E1 * P1 = 1 |
| RS | Caduta di materiale dall'alto o a livello | E1 * P1 = 1 |
| AT | Compattatore a piatto vibrante | |
| RS | Inalazione fumi, gas, vapori | E1 * P1 = 1 |
| RS | Incendi, esplosioni | E1 * P1 = 1 |
| RS | Movimentazione manuale dei carichi | E1 * P1 = 1 |
| RS | Rumore | E1 * P1 = 1 |
| RS | Urti, colpi, impatti, compressioni | E1 * P1 = 1 |
| RS | Vibrazioni | E1 * P1 = 1 |
| RM | Rumore per "Addetto compactatore a piatto vibrante" [Il livello di esposizione è "Maggiore dei valori superiori di azione: 85 dB(A) e 137 dB(C)".] | E3 * P3 = 9 |
| VB | Vibrazioni per "Addetto compactatore a piatto vibrante" [HAV "Compreso tra 2,5 e 5,0 m/s²", WBV "Non presente"] | E2 * P3 = 6 |
| MA | Autocarro (Max. ore 18.00) | |
| RS | Cesoamenti, stritolamenti | E2 * P1 = 2 |
| RS | Getti, schizzi | E2 * P1 = 2 |
| RS | Inalazione polveri, fibre | E1 * P1 = 1 |
| RM | Rumore per "Operatore autocarro" [Il livello di esposizione è "Minore dei valori inferiori di azione: 80 dB(A) e 135 dB(C)".] | E1 * P1 = 1 |
| RS | Incendi, esplosioni | E3 * P1 = 3 |
| RS | Investimento, ribaltamento | E3 * P1 = 3 |
| RS | Urti, colpi, impatti, compressioni | E2 * P1 = 2 |
| VB | Vibrazioni per "Operatore autocarro" [HAV "Non presente", WBV "Inferiore a 0,5 m/s²"] | E2 * P1 = 2 |
| LF | Rinterro di scavo eseguito a macchina <Nessuna impresa definita> (max. presenti 3.98 uomini al giorno, per max. ore complessive 31.80) Entità del Danno Lieve/Probabilità Bassissima = [94.61 ore] Entità del Danno Serio/Probabilità Bassissima = [11.04 ore] Entità del Danno Serio/Probabilità Media = [7.58 ore] Entità del Danno Grave/Probabilità Bassissima = [15.01 ore] Entità del Danno Grave/Probabilità Media = [6.63 ore] Entità del Danno Gravissimo/Probabilità Media = [16.00 ore] | |
| LV | Addetto al rinterro di scavo eseguito a macchina (Max. ore 31.80) | |
| AT | Attrezzi manuali | |

| Sigla | Attività | Entità del Danno Probabilità |
|-------|--|---------------------------------|
| RS | Punture, tagli, abrasioni | E1 * P1 = 1 |
| RS | Urti, colpi, impatti, compressioni | E1 * P1 = 1 |
| AT | Andatoie e Passerelle | |
| RS | Caduta dall'alto | E1 * P1 = 1 |
| RS | Caduta di materiale dall'alto o a livello | E1 * P1 = 1 |
| RS | Investimento, ribaltamento | E4 * P3 = 12 |
| MA | Dumper (Max. ore 31.80) | |
| RS | Cesoiamenti, stritolamenti | E2 * P1 = 2 |
| RS | Inalazione polveri, fibre | E1 * P1 = 1 |
| RS | Incendi, esplosioni | E3 * P1 = 3 |
| RS | Investimento, ribaltamento | E3 * P1 = 3 |
| RM | Rumore per "Operatore dumper" [Il livello di esposizione è "Maggiore dei valori superiori di azione: 85 dB(A) e 137 dB(C)".] | E3 * P3 = 9 |
| VB | Vibrazioni per "Operatore dumper" [HAV "Non presente", WBV "Compreso tra 0,5 e 1 m/s²"] | E2 * P3 = 6 |
| MA | Pala meccanica (Max. ore 31.80) | |
| RS | Cesoiamenti, stritolamenti | E2 * P1 = 2 |
| RS | Inalazione polveri, fibre | E1 * P1 = 1 |
| RS | Incendi, esplosioni | E3 * P1 = 3 |
| RS | Investimento, ribaltamento | E3 * P1 = 3 |
| RM | Rumore per "Operatore pala meccanica" [Il livello di esposizione è "Minore dei valori inferiori di azione: 80 dB(A) e 135 dB(C)".] | E1 * P1 = 1 |
| RS | Scivolamenti, cadute a livello | E1 * P1 = 1 |
| VB | Vibrazioni per "Operatore pala meccanica" [HAV "Non presente", WBV "Compreso tra 0,5 e 1 m/s²"] | E2 * P3 = 6 |
| | Cordoli, zanelle e opere d'arte | |
| | Impresa 1 (max. presenti 2.19 uomini al giorno, per max. ore complessive 17.50) | |
| LF | Entità del Danno Lieve/Probabilità Bassissima = [65.43 ore] | |
| | Entità del Danno Serio/Probabilità Bassissima = [1.20 ore] | |
| | Entità del Danno Serio/Probabilità Media = [0.72 ore] | |
| | Entità del Danno Grave/Probabilità Bassissima = [1.43 ore] | |
| | Entità del Danno Grave/Probabilità Media = [1.27 ore] | |
| LV | Addetto alla posa cordoli, zanelle e opere d'arte (Max. ore 17.50) | |
| AT | Attrezzi manuali | |
| RS | Punture, tagli, abrasioni | E1 * P1 = 1 |
| RS | Urti, colpi, impatti, compressioni | E1 * P1 = 1 |
| RM | Rumore per "Operaio comune polivalente" [Il livello di esposizione è "Minore dei valori inferiori di azione: 80 dB(A) e 135 dB(C)".] | E1 * P1 = 1 |
| MC1 | M.M.C. (sollevamento e trasporto) [Le azioni di sollevamento e trasporto dei carichi sono accettabili.] | E1 * P1 = 1 |
| MA | Dumper (Max. ore 17.50) | |
| RS | Cesoiamenti, stritolamenti | E2 * P1 = 2 |
| RS | Inalazione polveri, fibre | E1 * P1 = 1 |
| RS | Incendi, esplosioni | E3 * P1 = 3 |
| RS | Investimento, ribaltamento | E3 * P1 = 3 |
| RM | Rumore per "Operatore dumper" [Il livello di esposizione è "Maggiore dei valori superiori di azione: 85 dB(A) e 137 dB(C)".] | E3 * P3 = 9 |
| VB | Vibrazioni per "Operatore dumper" [HAV "Non presente", WBV "Compreso tra 0,5 e 1 m/s²"] | E2 * P3 = 6 |
| | Pozzetti di ispezione e opere d'arte | |
| | Impresa 1 (max. presenti 3.00 uomini al giorno, per max. ore complessive 24.00) | |
| LF | Entità del Danno Lieve/Probabilità Bassissima = [87.60 ore] | |
| | Entità del Danno Serio/Probabilità Bassissima = [9.44 ore] | |
| | Entità del Danno Grave/Probabilità Bassissima = [7.60 ore] | |
| | Entità del Danno Grave/Probabilità Bassa = [15.20 ore] | |
| | Entità del Danno Gravissimo/Probabilità Bassissima = [6.40 ore] | |
| LV | Addetto alla posa di pozzetti di ispezione e opere d'arte (Max. ore 24.00) | |
| AT | Attrezzi manuali | |
| RS | Punture, tagli, abrasioni | E1 * P1 = 1 |
| RS | Urti, colpi, impatti, compressioni | E1 * P1 = 1 |
| RS | Caduta di materiale dall'alto o a livello | E3 * P2 = 6 |
| MC1 | M.M.C. (sollevamento e trasporto) [Le azioni di sollevamento e trasporto dei carichi sono accettabili.] | E1 * P1 = 1 |
| RM | Rumore per "Operaio comune polivalente" [Il livello di esposizione è "Minore dei valori inferiori di azione: 80 dB(A) e 135 dB(C)".] | E1 * P1 = 1 |
| MA | Autocarro con gru (Max. ore 24.00) | |
| RS | Cesoiamenti, stritolamenti | E2 * P1 = 2 |
| RS | Elettrocuzione | E4 * P1 = 4 |
| RS | Getti, schizzi | E1 * P1 = 1 |
| RS | Incendi, esplosioni | E3 * P1 = 3 |
| RS | Investimento, ribaltamento | E3 * P1 = 3 |
| RS | Punture, tagli, abrasioni | E1 * P1 = 1 |
| RM | Rumore per "Operatore autocarro" [Il livello di esposizione è "Minore dei valori inferiori di azione: 80 dB(A) e 135 dB(C)".] | E1 * P1 = 1 |
| RS | Urti, colpi, impatti, compressioni | E2 * P1 = 2 |
| VB | Vibrazioni per "Operatore autocarro" [HAV "Non presente", WBV "Inferiore a 0,5 m/s²"] | E2 * P1 = 2 |

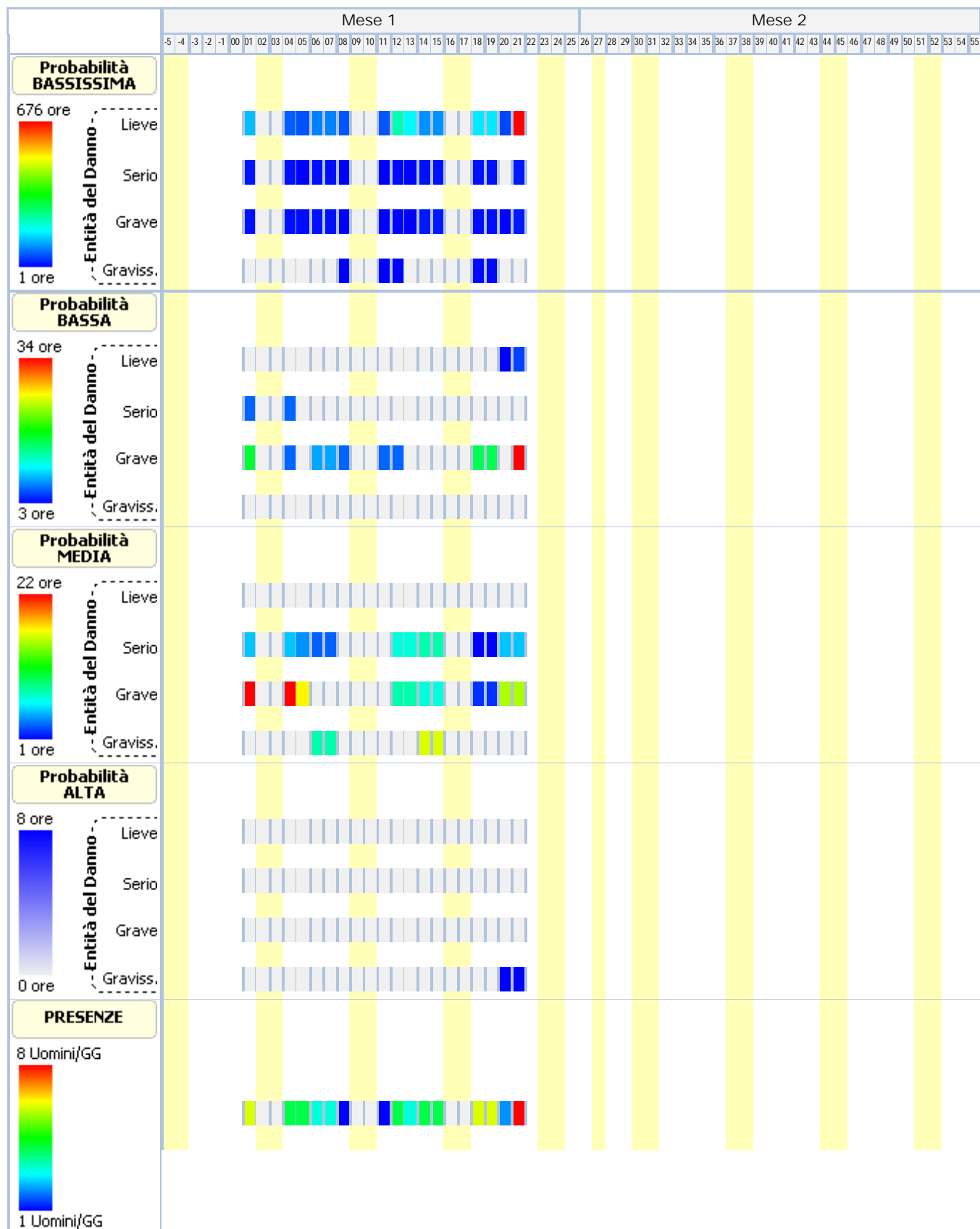
| Sigla | Attività | Entità del Danno Probabilità |
|-------|---|---------------------------------|
| LF | Formazione di manto di usura e collegamento Impresa 1 (max. presenti 2.00 uomini al giorno, per max. ore complessive 16.00) | |
| | Entità del Danno Lieve/Probabilità Bassissima = [47.00 ore] | |
| | Entità del Danno Lieve/Probabilità Bassa = [3.00 ore] | |
| | Entità del Danno Serio/Probabilità Media = [4.48 ore] | |
| | Entità del Danno Grave/Probabilità Bassissima = [3.80 ore] | |
| | Entità del Danno Grave/Probabilità Media = [14.40 ore] | |
| | Entità del Danno Gravissimo/Probabilità Alta = [8.00 ore] | |
| LV | Addetto alla formazione di manto di usura e collegamento (Max. ore 16.00) | |
| AT | Attrezzi manuali | |
| RS | Punture, tagli, abrasioni | E1 * P1 = 1 |
| RS | Urti, colpi, impatti, compressioni | E1 * P1 = 1 |
| RS | Investimento, ribaltamento | E3 * P3 = 9 |
| CM | Cancerogeno e mutageno [Rischio alto per la salute.] | E4 * P4 = 16 |
| RS | Inalazione fumi, gas, vapori | E1 * P1 = 1 |
| MA | Finitrice (Max. ore 16.00) | |
| RS | Cesoamenti, stritolamenti | E1 * P1 = 1 |
| RS | Getti, schizzi | E1 * P1 = 1 |
| RS | Inalazione fumi, gas, vapori | E1 * P1 = 1 |
| RS | Incendi, esplosioni | E1 * P1 = 1 |
| RS | Investimento, ribaltamento | E1 * P1 = 1 |
| RM | Rumore per "Operatore rifinitrice" [Il livello di esposizione è "Maggiore dei valori superiori di azione: 85 dB(A) e 137 dB(C)".] | E3 * P3 = 9 |
| VB | Vibrazioni per "Operatore rifinitrice" [HAV "Non presente", WBV "Compreso tra 0,5 e 1 m/s²"] | E2 * P3 = 6 |
| MA | Rullo compressore (Max. ore 16.00) | |
| RS | Cesoamenti, stritolamenti | E1 * P1 = 1 |
| RS | Inalazione fumi, gas, vapori | E1 * P2 = 2 |
| RS | Incendi, esplosioni | E3 * P1 = 3 |
| RS | Investimento, ribaltamento | E3 * P1 = 3 |
| RM | Rumore per "Operatore rullo compressore" [Il livello di esposizione è "Maggiore dei valori superiori di azione: 85 dB(A) e 137 dB(C)".] | E3 * P3 = 9 |
| VB | Vibrazioni per "Operatore rullo compressore" [HAV "Non presente", WBV "Compreso tra 0,5 e 1 m/s²"] | E2 * P3 = 6 |
| LF | Smobilizzo del cantiere Impresa 1 (max. presenti 5.50 uomini al giorno, per max. ore complessive 44.00) | |
| | Entità del Danno Lieve/Probabilità Bassissima = [628.40 ore] | |
| | Entità del Danno Lieve/Probabilità Bassa = [1.60 ore] | |
| | Entità del Danno Serio/Probabilità Bassissima = [17.44 ore] | |
| | Entità del Danno Grave/Probabilità Bassissima = [11.40 ore] | |
| | Entità del Danno Grave/Probabilità Bassa = [33.60 ore] | |
| LV | Addetto allo smobilizzo del cantiere (Max. ore 44.00) | |
| AT | Attrezzi manuali | |
| RS | Punture, tagli, abrasioni | E1 * P1 = 1 |
| RS | Urti, colpi, impatti, compressioni | E1 * P1 = 1 |
| AT | Scala doppia | |
| RS | Caduta dall'alto | E1 * P1 = 1 |
| RS | Cesoamenti, stritolamenti | E1 * P1 = 1 |
| RS | Urti, colpi, impatti, compressioni | E1 * P1 = 1 |
| RS | Movimentazione manuale dei carichi | E1 * P1 = 1 |
| AT | Scala semplice | |
| RS | Caduta dall'alto | E1 * P1 = 1 |
| RS | Urti, colpi, impatti, compressioni | E1 * P1 = 1 |
| RS | Movimentazione manuale dei carichi | E1 * P1 = 1 |
| AT | Smerigliatrice angolare (flessibile) | |
| RS | Elettrocuzione | E1 * P1 = 1 |
| RS | Inalazione polveri, fibre | E1 * P1 = 1 |
| RS | Punture, tagli, abrasioni | E1 * P1 = 1 |
| RS | Rumore | E1 * P1 = 1 |
| RS | Vibrazioni | E1 * P1 = 1 |
| AT | Trapano elettrico | |
| RS | Elettrocuzione | E1 * P1 = 1 |
| RS | Inalazione polveri, fibre | E1 * P1 = 1 |
| RS | Punture, tagli, abrasioni | E1 * P1 = 1 |
| RS | Rumore | E1 * P1 = 1 |
| RS | Vibrazioni | E1 * P1 = 1 |
| RS | Caduta di materiale dall'alto o a livello | E3 * P2 = 6 |
| MA | Autocarro (Max. ore 44.00) | |
| RS | Cesoamenti, stritolamenti | E2 * P1 = 2 |
| RS | Getti, schizzi | E2 * P1 = 2 |
| RS | Inalazione polveri, fibre | E1 * P1 = 1 |
| RM | Rumore per "Operatore autocarro" [Il livello di esposizione è "Minore dei valori inferiori di azione: 80 | E1 * P1 = 1 |

| Sigla | Attività | Entità del Danno Probabilità |
|-------|---|---------------------------------|
| | dB(A) e 135 dB(C)".] | |
| RS | Incendi, esplosioni | E3 * P1 = 3 |
| RS | Investimento, ribaltamento | E3 * P1 = 3 |
| RS | Urti, colpi, impatti, compressioni | E2 * P1 = 2 |
| VB | Vibrazioni per "Operatore autocarro" [HAV "Non presente", WBV "Inferiore a 0,5 m/s²"] | E2 * P1 = 2 |
| MA | Autogru (Max. ore 44.00) | |
| RS | Caduta di materiale dall'alto o a livello | E3 * P2 = 6 |
| RS | Elettrocuzione | E3 * P1 = 3 |
| RS | Getti, schizzi | E1 * P2 = 2 |
| RS | Incendi, esplosioni | E3 * P1 = 3 |
| RS | Investimento, ribaltamento | E3 * P1 = 3 |
| RS | Punture, tagli, abrasioni | E1 * P1 = 1 |
| RM | Rumore per "Operatore autogru" [Il livello di esposizione è "Minore dei valori inferiori di azione: 80 dB(A) e 135 dB(C)".] | E1 * P1 = 1 |
| RS | Urti, colpi, impatti, compressioni | E2 * P1 = 2 |
| VB | Vibrazioni per "Operatore autogru" [HAV "Non presente", WBV "Inferiore a 0,5 m/s²"] | E2 * P1 = 2 |

LEGENDA:

[CA] = Caratteristiche area del Cantiere; [FE] = Fattori esterni che comportano rischi per il Cantiere; [RT] = Rischi che le lavorazioni di cantiere comportano per l'area circostante; [OR] = Organizzazione del Cantiere; [LF] = Lavorazione; [MA] = Macchina; [LV] = Lavoratore; [AT] = Attrezzo; [RS] = Rischio; [RM] = Rischio rumore; [VB] = Rischio vibrazioni; [CH] = Rischio chimico; [CHS] = Rischio chimico (sicurezza); [MC1] = Rischio M.M.C.(sollevamento e trasporto); [MC2] = Rischio M.M.C.(spinta e traino); [MC3] = Rischio M.M.C.(elevata frequenza); [ROA] = Rischio R.O.A.(operazioni di saldatura); [CM] = Rischio cancerogeno e mutageno; [BIO] = Rischio biologico; [RL] = Rischio R.O.A. (laser); [RNC] = Rischio R.O.A. (non coerenti); [CEM] = Rischio campi elettromagnetici; [AM] = Rischio amianto; [RON] = Rischio radiazioni ottiche naturali; [MCS] = Rischio microclima (caldo severo); [MFS] = Rischio microclima (freddo severo); [SA] = Rischio scariche atmosferiche; [IN] = Rischio incendio; [PR] = Prevenzione; [IC] = Coordinamento; [SG] = Segnaletica; [CG] = Coordinamento delle Lavorazioni e Fasi; [UO] = Ulteriori osservazioni;
[E1] = Entità Danno Lieve; [E2] = Entità Danno Serio; [E3] = Entità Danno Grave; [E4] = Entità Danno Gravissimo;
[P1] = Probabilità Bassissima; [P2] = Probabilità Bassa; [P3] = Probabilità Media; [P4] = Probabilità Alta.

GRAFICI probabilità/entità del danno



ANALISI E VALUTAZIONE RISCHIO RUMORE

La valutazione del rischio specifico è stata effettuata ai sensi della normativa succitata e conformemente agli indirizzi operativi del Coordinamento Tecnico Interregionale della Prevenzione nei Luoghi di Lavoro:

- **Indicazioni Operative del CTIPL (Rev. 2 del 11 marzo 2010)**, "Decreto legislativo 81/2008, Titolo VIII, Capo I, II, III, IV e V sulla prevenzione e protezione dai rischi dovuti all'esposizione ad agenti fisici nei luoghi di lavoro - indicazioni operative".

In particolare, per il calcolo del livello di esposizione giornaliera o settimanale e per il calcolo dell'attenuazione offerta dai dispositivi di protezione individuale dell'udito, si è tenuto conto della specifica normativa tecnica di riferimento:

- **UNI EN ISO 9612:2011**, "Acustica - Determinazione dell'esposizione al rumore negli ambienti di lavoro - Metodo tecnico progettuale".
- **UNI 9432:2011**, "Acustica - Determinazione del livello di esposizione personale al rumore nell'ambiente di lavoro".
- **UNI EN 458:2005**, "Protettori dell'udito - Raccomandazioni per la selezione, l'uso, la cura e la manutenzione - Documento guida".

Premessa

La valutazione dell'esposizione dei lavoratori al rumore durante il lavoro è stata effettuata prendendo in considerazione in particolare:

- il livello, il tipo e la durata dell'esposizione, ivi inclusa ogni esposizione a rumore impulsivo;
- i valori limite di esposizione e i valori di azione di cui all'art. 189 del D.Lgs. del 9 aprile 2008, n.81;
- tutti gli effetti sulla salute e sulla sicurezza dei lavoratori particolarmente sensibili al rumore, con particolare riferimento alle donne in gravidanza e i minori;
- per quanto possibile a livello tecnico, tutti gli effetti sulla salute e sicurezza dei lavoratori derivanti da interazioni fra rumore e sostanze ototossiche connesse con l'attività svolta e fra rumore e vibrazioni;
- tutti gli effetti indiretti sulla salute e sulla sicurezza dei lavoratori risultanti da interazioni fra rumore e segnali di avvertimento o altri suoni che vanno osservati al fine di ridurre il rischio di infortuni;
- le informazioni sull'emissione di rumore fornite dai costruttori dell'attrezzatura di lavoro in conformità alle vigenti disposizioni in materia;
- l'esistenza di attrezzature di lavoro alternative progettate per ridurre l'emissione di rumore;
- il prolungamento del periodo di esposizione al rumore oltre l'orario di lavoro normale;
- le informazioni raccolte dalla sorveglianza sanitaria, comprese, per quanto possibile, quelle reperibili nella letteratura scientifica;
- la disponibilità di dispositivi di protezione dell'udito con adeguate caratteristiche di attenuazione.

Qualora i dati indicati nelle schede di valutazione, riportate nella relazione, hanno origine da Banca Dati [B], la valutazione relativa a quella scheda ha carattere preventivo, così come previsto dall'art. 190 del D.Lgs. del 9 aprile 2008, n. 81.

Calcolo dei livelli di esposizione

I modelli di calcolo adottati per stimare i livelli di esposizione giornaliera o settimanale di ciascun lavoratore, l'attenuazione e adeguatezza dei dispositivi sono i modelli riportati nella normativa tecnica. In particolare ai fini del calcolo dell'esposizione personale al rumore è stata utilizzata la seguente espressione che impiega le percentuali di tempo dedicato alle attività, anziché il tempo espresso in ore/minuti:

$$L_{EX} = 10 \log \sum_{i=1}^n \frac{p_i}{100} 10^{0,1 L_{Aeq,i}}$$

dove:

L_{EX} è il livello di esposizione personale in dB(A);

$L_{Aeq,i}$ è il livello di esposizione media equivalente L_{eq} in dB(A) prodotto dall'i-esima attività comprensivo delle incertezze;

p_i è la percentuale di tempo dedicata all'attività i-esima

Ai fini della verifica del rispetto del valore limite 87 dB(A) per il calcolo dell'esposizione personale effettiva al rumore l'espressione utilizzata è analoga alla precedente dove, però, si è utilizzato al posto di livello di esposizione media equivalente il livello di esposizione media equivalente effettivo che tiene conto dell'attenuazione del DPI scelto.

I metodi utilizzati per il calcolo del $L_{Aeq,i}$ effettivo e del p_{peak} effettivo a livello dell'orecchio quando si indossa il protettore auricolare, a seconda dei dati disponibili sono quelli previsti dalla norma UNI EN 458:

- Metodo in Banda d'Ottava
- Metodo HML
- Metodo di controllo HML
- Metodo SNR
- Metodo per rumori impulsivi

La verifica di efficacia dei dispositivi di protezione individuale dell'udito, applicando sempre le indicazioni fornite dalla UNI EN 458, è stata fatta confrontando $L_{Aeq,i}$ effettivo e del p_{peak} effettivo con quelli desumibili dalle seguenti tabella.

| Rumori non impulsivi | |
|--|------------------------------|
| Livello effettivo all'orecchio L_{Aeq} | Stima della protezione |
| Maggiore di Lact | Insufficiente |
| Tra Lact e Lact - 5 | Accettabile |
| Tra Lact - 5 e Lact - 10 | Buona |
| Tra Lact - 10 e Lact - 15 | Accettabile |
| Minore di Lact - 15 | Troppo alta (iperprotezione) |

| Rumori non impulsivi "Controllo HML" (*) | |
|--|------------------------------|
| Livello effettivo all'orecchio L_{Aeq} | Stima della protezione |
| Maggiore di Lact | Insufficiente |
| Tra Lact e Lact - 15 | Accettabile/Buona |
| Minore di Lact - 15 | Troppo alta (iperprotezione) |

| Rumori impulsivi | |
|---|------------------------|
| Livello effettivo all'orecchio L_{Aeq} e p_{peak} | Stima della protezione |
| L_{Aeq} o p_{peak} maggiore di Lact | DPI-u non adeguato |
| L_{Aeq} e p_{peak} minori di Lact | DPI-u adeguato |

Il livello di azione Lact, secondo le indicazioni della UNI EN 458, corrisponde al valore d'azione oltre il quale c'è l'obbligo di utilizzo dei DPI dell'udito.

(*) Nel caso il valore di attenuazione del DPI usato per la verifica è quello relativo al rumore ad alta frequenza (Valore H) la stima della protezione vuol verificare se questa è "insufficiente" (L_{Aeq} maggiore di Lact) o se la protezione "può essere accettabile" (L_{Aeq} minore di Lact) a condizione di maggiori informazioni sul rumore che si sta valutando.

Banca dati RUMORE del CPT di Torino

Banca dati realizzata dal C.P.T.-Torino e co-finanziata da INAIL-Regione Piemonte, in applicazione del comma 5-bis, art.190 del D.Lgs. 81/2008 al fine di garantire disponibilità di valori di emissione acustica per quei casi nei quali risulti impossibile disporre di valori misurati sul campo. Banca dati approvata dalla Commissione Consultiva Permanente in data 20 aprile 2011. La banca dati è realizzata secondo la metodologia seguente:

- Procedure di rilievo della potenza sonora, secondo la norma UNI EN ISO 3746 – 2009.
- Procedure di rilievo della pressione sonora, secondo la norma UNI 9432 - 2008.

Schede macchina/attrezzatura complete di:

- dati per la precisa identificazione (tipologia, marca, modello);
- caratteristiche di lavorazione (fase, materiali);
- analisi in frequenza;

Per le misure di potenza sonora si è utilizzata questa strumentazione:

- Fonometro: B&K tipo 2250.
- Calibratore: B&K tipo 4231.
- Nel 2008 si è utilizzato un microfono B&K tipo 4189 da 1/2".
- Nel 2009 si è utilizzato un microfono B&K tipo 4155 da 1/2".

Per le misurazioni di pressione sonora si utilizza un analizzatore SVANTEK modello "SVAN 948" per misure di Rumore, conforme alle norme EN 60651/1994, EN 60804/1 994 classe 1, ISO 8041, ISO 108161 IEC 651, IEC 804 e IEC 61672-1

La strumentazione è costituita da:

- Fonometro integratore mod. 948, di classe I , digitale, conforme a: IEC 651, IEC 804 e IEC 61 672-1 . Velocità di acquisizione da 10 ms a 1 h con step da 1 sec. e 1 min.
- Ponderazioni: A, B, Lin.
- Analizzatore: Real-Time 1/1 e 1/3 d'ottava, FFT, RT6O.
- Campo di misura: da 22 dBA a 140 dBA.
- Gamma dinamica: 100 dB, A/D convertitore 4 x 20 bits.
- Gamma di frequenza: da 10 Hz a 20 kHz.
- Rettificatore RMS digitale con rivelatore di Picco, risoluzione 0,1 dB.
- Microfono: SV 22 (tipo 1), 50 mV/Pa, a condensatore polarizzato 1/2" con preamplificatore IEPE modello SV 12L.
- Calibratore: B&K (tipo 4230), 94 dB, 1000 Hz.

Per ciò che concerne i protocolli di misura si rimanda all'allegato alla lettera Circolare del Ministero del Lavoro e delle Politiche Sociali del 30 giugno 2011.

N.B. La dove non è stato possibile reperire i valori di emissione sonora di alcune attrezzature in quanto non presenti nella nuova banca dati del C.P.T.-Torino si è fatto riferimento ai valori riportati ne precedente banca dati anche questa approvata dalla Commissione Consultiva Permanente.

ESITO DELLA VALUTAZIONE RISCHIO RUMORE

Di seguito sono riportati i lavoratori impiegati in lavorazioni e attività comportanti esposizione al rumore. Per ogni mansione è indicata la fascia di appartenenza al rischio rumore.

Lavoratori e Macchine

| Mansione | ESITO DELLA VALUTAZIONE |
|---|---|
| 1) Addetto al rinfilanco con sabbia eseguito a mano | "Maggiore dei valori: 85 dB(A) e 137 dB(C)" |
| 2) Addetto al taglio di asfalto di carreggiata stradale | "Maggiore dei valori: 85 dB(A) e 137 dB(C)" |
| 3) Addetto alla posa cordoli, zanelle e opere d'arte | "Minore dei valori: 80 dB(A) e 135 dB(C)" |
| 4) Addetto alla posa di pozzetti di ispezione e opere d'arte | "Minore dei valori: 80 dB(A) e 135 dB(C)" |
| 5) Addetto all'asportazione di strato di usura e collegamento | "Maggiore dei valori: 85 dB(A) e 137 dB(C)" |
| 6) Autocarro | "Minore dei valori: 80 dB(A) e 135 dB(C)" |
| 7) Autocarro con gru | "Minore dei valori: 80 dB(A) e 135 dB(C)" |
| 8) Autogru | "Minore dei valori: 80 dB(A) e 135 dB(C)" |
| 9) Dumper | "Maggiore dei valori: 85 dB(A) e 137 dB(C)" |
| 10) Escavatore | "Minore dei valori: 80 dB(A) e 135 dB(C)" |
| 11) Finitrice | "Maggiore dei valori: 85 dB(A) e 137 dB(C)" |
| 12) Pala meccanica (minipala) con tagliasfalto con fresa | "Minore dei valori: 80 dB(A) e 135 dB(C)" |
| 13) Pala meccanica | "Minore dei valori: 80 dB(A) e 135 dB(C)" |
| 14) Rullo compressore | "Maggiore dei valori: 85 dB(A) e 137 dB(C)" |
| 15) Scarificatrice | "Maggiore dei valori: 85 dB(A) e 137 dB(C)" |

SCHEDE DI VALUTAZIONE RISCHIO RUMORE

Le schede di rischio che seguono riportano l'esito della valutazione per ogni mansione e, così come disposto dalla normativa tecnica, i seguenti dati:

- i tempi di esposizione per ciascuna attività (attrezzatura) svolta da ciascun lavoratore, come forniti dal datore di lavoro previa consultazione con i lavoratori o con i loro rappresentanti per la sicurezza;
- i livelli sonori continui equivalenti ponderati A per ciascuna attività (attrezzatura) comprensivi di incertezze;
- i livelli sonori di picco ponderati C per ciascuna attività (attrezzatura);
- i rumori impulsivi;
- la fonte dei dati (se misurati [A] o da Banca Dati [B]);
- il tipo di DPI-u da utilizzare.
- livelli sonori continui equivalenti ponderati A effettivi per ciascuna attività (attrezzatura) svolta da ciascun lavoratore;
- livelli sonori di picco ponderati C effettivi per ciascuna attività (attrezzatura) svolta da ciascun lavoratore;
- efficacia dei dispositivi di protezione auricolare;
- livello di esposizione giornaliera o settimanale o livello di esposizione a attività con esposizione al rumore molto variabile (art. 191);

Le eventuali disposizioni relative alla sorveglianza sanitaria, all'informazione e formazione, all'utilizzo di dispositivi di protezione individuale e alle misure tecniche e organizzative sono riportate nel documento della sicurezza di cui il presente è un allegato.

Tabella di correlazione Mansione - Scheda di valutazione

| Mansione | Scheda di valutazione |
|--|---|
| Addetto al rinfilanco con sabbia eseguito a mano | SCHEDA N.1 - Rumore per "Addetto compattatore a piatto vibrante" |
| Addetto al taglio di asfalto di carreggiata stradale | SCHEDA N.2 - Rumore per "Operaio comune polivalente (costruzioni stradali)" |
| Addetto alla posa cordoli, zanelle e opere d'arte | SCHEDA N.3 - Rumore per "Operaio comune polivalente" |
| Addetto alla posa di pozzetti di ispezione e opere d'arte | SCHEDA N.3 - Rumore per "Operaio comune polivalente" |
| Addetto all'asportazione di strato di usura e collegamento | SCHEDA N.2 - Rumore per "Operaio comune polivalente (costruzioni stradali)" |

Tabella di correlazione Mansione - Scheda di valutazione

| Mansione | Scheda di valutazione |
|--|---|
| Autocarro con gru | SCHEDA N.4 - Rumore per "Operatore autocarro" |
| Autocarro | SCHEDA N.4 - Rumore per "Operatore autocarro" |
| Autogru | SCHEDA N.5 - Rumore per "Operatore autogru" |
| Dumper | SCHEDA N.6 - Rumore per "Operatore dumper" |
| Escavatore | SCHEDA N.7 - Rumore per "Operatore escavatore" |
| Finitrice | SCHEDA N.8 - Rumore per "Operatore rifinitrice" |
| Pala meccanica (minipala) con tagliasfalto con fresa | SCHEDA N.9 - Rumore per "Operatore pala meccanica" |
| Pala meccanica | SCHEDA N.9 - Rumore per "Operatore pala meccanica" |
| Rullo compressore | SCHEDA N.10 - Rumore per "Operatore rullo compressore" |
| Scarificatrice | SCHEDA N.11 - Rumore per "Addetto scarificatrice (fresa)" |

SCHEDA N.1 - Rumore per "Addetto compattatore a piatto vibrante"

Analisi dei livelli di esposizione al rumore con riferimento alla Scheda di Gruppo Omogeneo n. 192 del C.P.T. Torino (Costruzioni stradali in genere - Ripristini stradali).

Tipo di esposizione: Settimanale

| Rumore | | | | | | | | | | | | | | | | |
|---|----------------------------|-------|---------------------------------|-------------------|---|-----|-----|----|----|----|---|---|------|-----|----|---|
| T[%] | L _{A,eq} dB(A) | Imp. | L _{A,eq} eff. dB(A) | Efficacia DPI-u | Dispositivo di protezione | | | | | | | | | | | |
| | P _{peak} dB(C) | Orig. | P _{peak} eff. dB(C) | | Banda d'ottava APV | | | | | | L | M | H | SNR | | |
| | | | | | 125 | 250 | 500 | 1k | 2k | 4k | | | | | 8k | |
| 1) PIASTRA BATTENTE - BOMAG - BP 18-45-2 [Scheda: 939-TO-1596-1-RPR-11] | | | | | | | | | | | | | | | | |
| 50.0 | 92.4 | NO | 77.4 | Accettabile/Buona | Generico (cuffie o inserti). [Beta: 0.75] | | | | | | | | 20.0 | - | - | - |
| | 113.4 | [B] | 113.4 | | - | - | - | - | - | - | - | | | | | |
| L _{EX} | | | 90.0 | | | | | | | | | | | | | |
| L _{EX} (effettivo) | | | 75.0 | | | | | | | | | | | | | |
| Fascia di appartenenza: Il livello di esposizione è "Maggiore dei valori superiori di azione: 85 dB(A) e 137 dB(C)". | | | | | | | | | | | | | | | | |
| Mansioni: Addetto al rinfiacco con sabbia eseguito a mano. | | | | | | | | | | | | | | | | |

SCHEDA N.2 - Rumore per "Operaio comune polivalente (costruzioni stradali)"

Analisi dei livelli di esposizione al rumore con riferimento alla Scheda di Gruppo Omogeneo n. 180 del C.P.T. Torino (Costruzioni stradali in genere - Rifacimento manti).

Tipo di esposizione: Settimanale

| Rumore | | | | | | | | | | | | | | | | |
|--------------------------------|----------------------------|-------|---------------------------------|-------------------|---|-----|-----|----|----|----|----|------|---|---|---|-----|
| T[%] | L _{A,eq} dB(A) | Imp. | L _{A,eq} eff. dB(A) | Efficacia DPI-u | Dispositivo di protezione | | | | | | | | | | | |
| | P _{peak} dB(C) | Orig. | P _{peak} eff. dB(C) | | Banda d'ottava APV | | | | | | | | L | M | H | SNR |
| | | | | | 125 | 250 | 500 | 1k | 2k | 4k | 8k | | | | | |
| 1) TAGLIASFALTO A DISCO (B618) | | | | | | | | | | | | | | | | |
| 3.0 | 103.0 | NO | 76.8 | Accettabile/Buona | Generico (cuffie o inserti). [Beta: 0.75] | | | | | | | | | | | |
| | 100.0 | [B] | 100.0 | | - | - | - | - | - | - | - | 35.0 | - | - | - | |
| L _{EX} | | | 88.0 | | | | | | | | | | | | | |
| L _{EX} (effettivo) | | | 62.0 | | | | | | | | | | | | | |

Tipo di esposizione: Settimanale

| Rumore | | | | | | | | | | | | | | | |
|--|----------------------------|-------|---------------------------------|-----------------|---------------------------|-----|-----|----|----|----|----|---|---|---|-----|
| T[%] | L _{A,eq} dB(A) | Imp. | L _{A,eq} eff. dB(A) | Efficacia DPI-u | Dispositivo di protezione | | | | | | | | | | |
| | P _{peak} dB(C) | Orig. | P _{peak} eff. dB(C) | | Banda d'ottava APV | | | | | | | L | M | H | SNR |
| | | | | | 125 | 250 | 500 | 1k | 2k | 4k | 8k | | | | |
| Mansioni: Addetto al taglio di asfalto di carreggiata stradale; Addetto all'asportazione di strato di usura e collegamento. | | | | | | | | | | | | | | | |

SCHEDA N.3 - Rumore per "Operaio comune polivalente"

Analisi dei livelli di esposizione al rumore con riferimento alla Scheda di Gruppo Omogeneo n. 148 del C.P.T. Torino (Costruzioni stradali in genere - Nuove costruzioni).

Tipo di esposizione: Settimanale

| Rumore | | | | | | | | | | | | | | |
|--|----------------------------|-------|---------------------------------|-----------------|---------------------------|-----|-----|----|----|----|---|---|---|-----|
| T[%] | L _{A,eq} dB(A) | Imp. | L _{A,eq} eff. dB(A) | Efficacia DPI-u | Dispositivo di protezione | | | | | | | | | |
| | P _{peak} dB(C) | Orig. | P _{peak} eff. dB(C) | | Banda d'ottava APV | | | | | | L | M | H | SNR |
| | | | | | 125 | 250 | 500 | 1k | 2k | 4k | | | | |
| 1) BETONIERA - OFF. BRAGAGNOLO - STD 300 [Scheda: 916-TO-1289-1-RPR-11] | | | | | | | | | | | | | | |
| 10.0 | 80.7 | NO | 80.7 | - | - | | | | | | | | | |
| | 103.9 | [B] | 103.9 | | - | - | - | - | - | - | - | - | - | |
| L _{EX} | | | 71.0 | | | | | | | | | | | |
| L _{EX} (effettivo) | | | 71.0 | | | | | | | | | | | |
| Fascia di appartenenza: Il livello di esposizione è "Minore dei valori inferiori di azione: 80 dB(A) e 135 dB(C)". | | | | | | | | | | | | | | |
| Mansioni: Addetto alla posa cordoli, zanelle e opere d'arte; Addetto alla posa di pozzetti di ispezione e opere d'arte. | | | | | | | | | | | | | | |

SCHEDA N.4 - Rumore per "Operatore autocarro"

Analisi dei livelli di esposizione al rumore con riferimento alla Scheda di Gruppo Omogeneo n. 24 del C.P.T. Torino (Costruzioni edili in genere - Nuove costruzioni).

Tipo di esposizione: Settimanale

| Rumore | | | | | | | | | | | | | | |
|---|----------------------------|-------|---------------------------------|-----------------|---------------------------|-----|-----|----|----|----|---|---|---|-----|
| T[%] | L _{A,eq} dB(A) | Imp. | L _{A,eq} eff. dB(A) | Efficacia DPI-u | Dispositivo di protezione | | | | | | | | | |
| | P _{peak} dB(C) | Orig. | P _{peak} eff. dB(C) | | Banda d'ottava APV | | | | | | L | M | H | SNR |
| | | | | | 125 | 250 | 500 | 1k | 2k | 4k | | | | |
| 1) AUTOCARRO (B36) | | | | | | | | | | | | | | |
| 85.0 | 78.0 | NO | 78.0 | - | - | | | | | | | | | |
| | 100.0 | [B] | 100.0 | | - | - | - | - | - | - | - | - | - | |
| L _{EX} | | | 78.0 | | | | | | | | | | | |
| L _{EX} (effettivo) | | | 78.0 | | | | | | | | | | | |
| Fascia di appartenenza: Il livello di esposizione è "Minore dei valori inferiori di azione: 80 dB(A) e 135 dB(C)". | | | | | | | | | | | | | | |
| Mansioni: Autocarro; Autocarro con gru. | | | | | | | | | | | | | | |

SCHEDA N.5 - Rumore per "Operatore autogru"

Analisi dei livelli di esposizione al rumore con riferimento alla Scheda di Gruppo Omogeneo n. 26 del C.P.T. Torino (Costruzioni edili in genere - Nuove costruzioni).

Tipo di esposizione: Settimanale

| Rumore | | | | | | | | | | | | | | | | |
|---|----------------------------|-------|---------------------------------|-----------------|---------------------------|-----|-----|----|----|----|----|---|---|---|---|-----|
| T[%] | L _{A,eq} dB(A) | Imp. | L _{A,eq} eff. dB(A) | Efficacia DPI-u | Dispositivo di protezione | | | | | | | | | | | |
| | P _{peak} dB(C) | Orig. | P _{peak} eff. dB(C) | | Banda d'ottava APV | | | | | | | | L | M | H | SNR |
| | | | | | 125 | 250 | 500 | 1k | 2k | 4k | 8k | | | | | |
| 1) AUTOGRU' (B90) | | | | | | | | | | | | | | | | |
| 75.0 | 81.0 | NO | 81.0 | - | - | | | | | | | | | | | |
| | 100.0 | [B] | 100.0 | | - | - | - | - | - | - | - | - | - | - | | |
| LEX | | | 80.0 | | | | | | | | | | | | | |
| LEX(effettivo) | | | 80.0 | | | | | | | | | | | | | |
| Fascia di appartenenza: Il livello di esposizione è "Minore dei valori inferiori di azione: 80 dB(A) e 135 dB(C)". | | | | | | | | | | | | | | | | |
| Mansioni: Autogru. | | | | | | | | | | | | | | | | |

SCHEDA N.6 - Rumore per "Operatore dumper"

Analisi dei livelli di esposizione al rumore con riferimento alla Scheda di Gruppo Omogeneo n. 27 del C.P.T. Torino (Costruzioni edili in genere - Nuove costruzioni).

Tipo di esposizione: Settimanale

| Rumore | | | | | | | | | | | | | | | | |
|---|----------------------------|-------|---------------------------------|-------------------|---|-----|-----|----|----|----|----|------|---|---|---|-----|
| T[%] | L _{A,eq} dB(A) | Imp. | L _{A,eq} eff. dB(A) | Efficacia DPI-u | Dispositivo di protezione | | | | | | | | | | | |
| | P _{peak} dB(C) | Orig. | P _{peak} eff. dB(C) | | Banda d'ottava APV | | | | | | | | L | M | H | SNR |
| | | | | | 125 | 250 | 500 | 1k | 2k | 4k | 8k | | | | | |
| 1) Utilizzo dumper (B194) | | | | | | | | | | | | | | | | |
| 85.0 | 88.0 | NO | 79.0 | Accettabile/Buona | Generico (cuffie o inserti). [Beta: 0.75] | | | | | | | | | | | |
| | 100.0 | [B] | 100.0 | | - | - | - | - | - | - | - | 12.0 | - | - | - | |
| 2) Manutenzione e pause tecniche (A315) | | | | | | | | | | | | | | | | |
| 10.0 | 64.0 | NO | 64.0 | - | - | | | | | | | | | | | |
| | 100.0 | [B] | 100.0 | | - | - | - | - | - | - | - | - | - | - | - | |
| 3) Fisiologico (A315) | | | | | | | | | | | | | | | | |
| 5.0 | 64.0 | NO | 64.0 | - | - | | | | | | | | | | | |
| | 100.0 | [B] | 100.0 | | - | - | - | - | - | - | - | - | - | - | - | |
| L _{EX} 88.0 | | | | | | | | | | | | | | | | |
| L _{EX} (effettivo) 79.0 | | | | | | | | | | | | | | | | |
| Fascia di appartenenza: Il livello di esposizione è "Maggiore dei valori superiori di azione: 85 dB(A) e 137 dB(C)". | | | | | | | | | | | | | | | | |
| Mansioni: Dumper. | | | | | | | | | | | | | | | | |

SCHEDA N.7 - Rumore per "Operatore escavatore"

Analisi dei livelli di esposizione al rumore con riferimento alla Scheda di Gruppo Omogeneo n. 23 del C.P.T. Torino (Costruzioni edili in genere - Nuove costruzioni).

Tipo di esposizione: Settimanale

| Rumore | | | | | Dispositivo di protezione | |
|--------|----------------------------|------|---------------------------------|-----------------|---------------------------|--|
| T[%] | L _{A,eq} dB(A) | Imp. | L _{A,eq} eff. dB(A) | Efficacia DPI-u | Banda d'ottava APV | |

Tipo di esposizione: Settimanale

| Rumore | | | | | | | | | | | | | | | | |
|---|----------------------------|-------|---------------------------------|-----------------|---------------------------|-----|-----|----|----|----|----|---|---|---|---|-----|
| T[%] | L _{A,eq} dB(A) | Imp. | L _{A,eq} eff. dB(A) | Efficacia DPI-u | Dispositivo di protezione | | | | | | | | | | | |
| | P _{peak} dB(C) | Orig. | P _{peak} eff. dB(C) | | Banda d'ottava APV | | | | | | | | L | M | H | SNR |
| | | | | | 125 | 250 | 500 | 1k | 2k | 4k | 8k | | | | | |
| 1) ESCAVATORE - FIAT-HITACHI - EX355 [Scheda: 941-TO-781-1-RPR-11] | | | | | | | | | | | | | | | | |
| 85.0 | 76.7 | NO | 76.7 | - | - | | | | | | | | | | | |
| | 113.0 | [B] | 113.0 | | - | - | - | - | - | - | - | - | - | - | | |
| L _{EX} | | 76.0 | | | | | | | | | | | | | | |
| L _{EX} (effettivo) | | 76.0 | | | | | | | | | | | | | | |
| Fascia di appartenenza: Il livello di esposizione è "Minore dei valori inferiori di azione: 80 dB(A) e 135 dB(C)". | | | | | | | | | | | | | | | | |
| Mansioni: Escavatore. | | | | | | | | | | | | | | | | |

SCHEDA N.8 - Rumore per "Operatore rifinitrice"

Analisi dei livelli di esposizione al rumore con riferimento alla Scheda di Gruppo Omogeneo n. 146 del C.P.T. Torino (Costruzioni stradali in genere - Nuove costruzioni).

Tipo di esposizione: Settimanale

| Rumore | | | | | | | | | | | | | | | | |
|---|----------------------------|-------|---------------------------------|-------------------|---|-----|-----|----|----|----|---|---|------|-----|----|---|
| T[%] | L _{A,eq} dB(A) | Imp. | L _{A,eq} eff. dB(A) | Efficacia DPI-u | Dispositivo di protezione | | | | | | | | | | | |
| | P _{peak} dB(C) | Orig. | P _{peak} eff. dB(C) | | Banda d'ottava APV | | | | | | L | M | H | SNR | | |
| | | | | | 125 | 250 | 500 | 1k | 2k | 4k | | | | | 8k | |
| 1) RIFINITRICE (B539) | | | | | | | | | | | | | | | | |
| 85.0 | 89.0 | NO | 74.0 | Accettabile/Buona | Generico (cuffie o inserti). [Beta: 0.75] | | | | | | | | 20.0 | - | - | - |
| | 100.0 | [B] | 100.0 | | - | - | - | - | - | - | - | | | | | |
| L _{EX} | | | 89.0 | | | | | | | | | | | | | |
| L _{EX} (effettivo) | | | 74.0 | | | | | | | | | | | | | |
| Fascia di appartenenza: Il livello di esposizione è "Maggiore dei valori superiori di azione: 85 dB(A) e 137 dB(C)". | | | | | | | | | | | | | | | | |
| Mansioni: Finitrice. | | | | | | | | | | | | | | | | |

SCHEDA N.9 - Rumore per "Operatore pala meccanica"

Analisi dei livelli di esposizione al rumore con riferimento alla Scheda di Gruppo Omogeneo n. 72 del C.P.T. Torino (Costruzioni edili in genere - Ristrutturazioni).

Tipo di esposizione: Settimanale

| Rumore | | | | | | | | | | | | | | | | |
|---|----------------------------|-------|---------------------------------|-----------------|---------------------------|-----|-----|----|----|----|----|---|---|---|-----|--|
| T[%] | L _{A,eq} dB(A) | Imp. | L _{A,eq} eff. dB(A) | Efficacia DPI-u | Dispositivo di protezione | | | | | | | | | | | |
| | P _{peak} dB(C) | Orig. | P _{peak} eff. dB(C) | | Banda d'ottava APV | | | | | | | | | | | |
| | | | | | 125 | 250 | 500 | 1k | 2k | 4k | 8k | L | M | H | SNR | |
| 1) PALA MECCANICA - CATERPILLAR - 950H [Scheda: 936-TO-1580-1-RPR-11] | | | | | | | | | | | | | | | | |
| 85.0 | 68.1 | NO | 68.1 | - | | | | | | | | | | | | |
| | 119.9 | [B] | 119.9 | | - | - | - | - | - | - | - | - | - | - | - | |
| L _{EX} | | | 68.0 | | | | | | | | | | | | | |
| L _{EX} (effettivo) | | | 68.0 | | | | | | | | | | | | | |

Tipo di esposizione: Settimanale

| Rumore | | | | | | | | | | | | | | |
|---|----------------------------|-------|---------------------------------|-----------------|---------------------------|-----|-----|----|----|----|---|---|---|-----|
| T[%] | L _{A,eq} dB(A) | Imp. | L _{A,eq} eff. dB(A) | Efficacia DPI-u | Dispositivo di protezione | | | | | | | | | |
| | P _{peak} dB(C) | Orig. | P _{peak} eff. dB(C) | | Banda d'ottava APV | | | | | | L | M | H | SNR |
| | | | | | 125 | 250 | 500 | 1k | 2k | 4k | | | | |
| Fascia di appartenenza: Il livello di esposizione è "Minore dei valori inferiori di azione: 80 dB(A) e 135 dB(C)". | | | | | | | | | | | | | | |
| Mansioni: Pala meccanica (minipala) con tagliasfalto con fresa; Pala meccanica. | | | | | | | | | | | | | | |

SCHEDA N.10 - Rumore per "Operatore rullo compressore"

Analisi dei livelli di esposizione al rumore con riferimento alla Scheda di Gruppo Omogeneo n. 144 del C.P.T. Torino (Costruzioni stradali in genere - Nuove costruzioni).

Tipo di esposizione: Settimanale

| Rumore | | | | | | | | | | | | | | | |
|---|----------------------------|-------|---------------------------------|-------------------|---|-----|-----|----|----|----|------|---|---|---|-----|
| T[%] | L _{A,eq} dB(A) | Imp. | L _{A,eq} eff. dB(A) | Efficacia DPI-u | Dispositivo di protezione | | | | | | | | | | |
| | P _{peak} dB(C) | Orig. | P _{peak} eff. dB(C) | | Banda d'ottava APV | | | | | | | L | M | H | SNR |
| | | | | | 125 | 250 | 500 | 1k | 2k | 4k | 8k | | | | |
| 1) RULLO COMPRESSORE (B550) | | | | | | | | | | | | | | | |
| 85.0 | 89.0 | NO | 74.0 | Accettabile/Buona | Generico (cuffie o inserti). [Beta: 0.75] | | | | | | | | | | |
| | 100.0 | [B] | 100.0 | | - | - | - | - | - | - | 20.0 | - | - | - | |
| LEX | | | 89.0 | | | | | | | | | | | | |
| LEX(effettivo) | | | 74.0 | | | | | | | | | | | | |
| Fascia di appartenenza: Il livello di esposizione è "Maggiore dei valori superiori di azione: 85 dB(A) e 137 dB(C)". | | | | | | | | | | | | | | | |
| Mansioni: Rullo compressore. | | | | | | | | | | | | | | | |

SCHEDA N.11 - Rumore per "Addetto scarificatrice (fresa)"

Analisi dei livelli di esposizione al rumore con riferimento alla Scheda di Gruppo Omogeneo n. 169 del C.P.T. Torino (Costruzioni stradali in genere - Rifacimento manti).

Tipo di esposizione: Settimanale

| Rumore | | | | | | | | | | | | | | |
|---|----------------------------|-------|---------------------------------|-------------------|---|-----|-----|----|----|----|---|------|---|-----|
| T[%] | L _{A,eq} dB(A) | Imp. | L _{A,eq} eff. dB(A) | Efficacia DPI-u | Dispositivo di protezione | | | | | | | | | |
| | P _{peak} dB(C) | Orig. | P _{peak} eff. dB(C) | | Banda d'ottava APV | | | | | | L | M | H | SNR |
| | | | | | 125 | 250 | 500 | 1k | 2k | 4k | | | | |
| 1) Utilizzo fresa (B281) | | | | | | | | | | | | | | |
| 65.0 | 94.0 | NO | 79.0 | Accettabile/Buona | Generico (cuffie o inserti). [Beta: 0.75] | | | | | | | | | |
| | 100.0 | [B] | 100.0 | | - | - | - | - | - | - | - | 20.0 | - | - |
| 2) Manutenzione e pause tecniche (A317) | | | | | | | | | | | | | | |
| 30.0 | 68.0 | NO | 68.0 | - | - | - | - | - | - | - | - | - | - | - |
| | 100.0 | [A] | 100.0 | | | | | | | | | | | |
| 3) Fisiologico (A317) | | | | | | | | | | | | | | |
| 5.0 | 68.0 | NO | 68.0 | - | - | - | - | - | - | - | - | - | - | - |
| | 100.0 | [A] | 100.0 | | | | | | | | | | | |
| L _{EX} | | | 93.0 | | | | | | | | | | | |
| L _{EX} (effettivo) | | | 78.0 | | | | | | | | | | | |

| Rumore | | | | | | | | | | | | | | | |
|---|----------------------------|-------|---------------------------------|-----------------|---------------------------|-----|-----|----|----|----|----|---|---|---|-----|
| T[%] | L _{A,eq} dB(A) | Imp. | L _{A,eq} eff. dB(A) | Efficacia DPI-u | Dispositivo di protezione | | | | | | | | | | |
| | P _{peak} dB(C) | Orig. | P _{peak} eff. dB(C) | | Banda d'ottava APV | | | | | | | L | M | H | SNR |
| | | | | | 125 | 250 | 500 | 1k | 2k | 4k | 8k | | | | |
| Fascia di appartenenza: Il livello di esposizione è "Maggiore dei valori superiori di azione: 85 dB(A) e 137 dB(C)". | | | | | | | | | | | | | | | |
| Mansioni: Scarificatrice. | | | | | | | | | | | | | | | |

ANALISI E VALUTAZIONE RISCHIO VIBRAZIONI

La valutazione del rischio specifico è stata effettuata ai sensi della normativa succitata e conformemente agli indirizzi operativi del Coordinamento Tecnico Interregionale della Prevenzione nei Luoghi di Lavoro:

- **Indicazioni Operative del CTIPL (Rev. 2 del 11 marzo 2010)**, "Decreto legislativo 81/2008, Titolo VIII, Capo I, II, III, IV e V sulla prevenzione e protezione dai rischi dovuti all'esposizione ad agenti fisici nei luoghi di lavoro - indicazioni operative".

Premessa

La valutazione e, quando necessario, la misura dei livelli di vibrazioni è stata effettuata in base alle disposizioni di cui all'allegato XXXV, parte A, del D.Lgs. 81/2008, per vibrazioni trasmesse al sistema mano-braccio (HAV), e in base alle disposizioni di cui all'allegato XXXV, parte B, del D.Lgs. 81/2008, per le vibrazioni trasmesse al corpo intero (WBV).

La valutazione è stata effettuata prendendo in considerazione in particolare:

- il livello, il tipo e la durata dell'esposizione, ivi inclusa ogni esposizione a vibrazioni intermittenti o a urti ripetuti;
- i valori limite di esposizione e i valori d'azione;
- gli eventuali effetti sulla salute e sulla sicurezza dei lavoratori particolarmente sensibili al rischio con particolare riferimento alle donne in gravidanza e ai minori;
- gli eventuali effetti indiretti sulla sicurezza e salute dei lavoratori risultanti da interazioni tra le vibrazioni meccaniche, il rumore e l'ambiente di lavoro o altre attrezzature;
- le informazioni fornite dal costruttore dell'attrezzatura di lavoro;
- l'esistenza di attrezzature alternative progettate per ridurre i livelli di esposizione alle vibrazioni meccaniche;
- il prolungamento del periodo di esposizione a vibrazioni trasmesse al corpo intero al di là delle ore lavorative in locali di cui è responsabile il datore di lavoro;
- le condizioni di lavoro particolari, come le basse temperature, il bagnato, l'elevata umidità o il sovraccarico biomeccanico degli arti superiori e del rachide;
- le informazioni raccolte dalla sorveglianza sanitaria, comprese, per quanto possibile, quelle reperibili nella letteratura scientifica.

Individuazione dei criteri seguiti per la valutazione

La valutazione dell'esposizione al rischio vibrazioni è stata effettuata tenendo in considerazione le caratteristiche delle attività lavorative svolte, coerentemente a quanto indicato nelle "Linee guida per la valutazione del rischio vibrazioni negli ambienti di lavoro" elaborate dall'ISPESL (ora INAIL - Settore Tecnico-Scientifico e Ricerca).

Il procedimento seguito può essere sintetizzato come segue:

- individuazione dei lavoratori esposti al rischio;
- individuazione dei tempi di esposizione;
- individuazione delle singole macchine o attrezzature utilizzate;
- individuazione, in relazione alle macchine ed attrezzature utilizzate, del livello di esposizione;
- determinazione del livello di esposizione giornaliero normalizzato al periodo di riferimento di 8 ore.

Individuazione dei lavoratori esposti al rischio

L'individuazione dei lavoratori esposti al rischio vibrazioni discende dalla conoscenza delle mansioni espletate dal singolo lavoratore, o meglio dall'individuazione degli utensili manuali, di macchinari condotti a mano o da macchinari mobili utilizzati nelle attività lavorative. E' noto che lavorazioni in cui si impugnano utensili vibranti o materiali sottoposti a vibrazioni o impatti possono indurre un insieme di disturbi neurologici e circolatori digitali e lesioni osteoarticolari a carico degli arti superiori, così come attività lavorative svolte a bordo di mezzi di trasporto o di movimentazione espongono il corpo a vibrazioni o impatti, che possono risultare nocivi per i soggetti esposti.

Individuazione dei tempi di esposizione

Il tempo di esposizione al rischio vibrazioni dipende, per ciascun lavoratore, dalle effettive situazioni di lavoro. Ovviamente il tempo di effettiva esposizione alle vibrazioni dannose è inferiore a quello dedicato alla lavorazione e ciò per effetto dei periodi di funzionamento a vuoto o a carico ridotto o per altri motivi tecnici, tra cui anche l'adozione di dispositivi di protezione individuale. Si è stimato, in relazione alle metodologie di lavoro adottate e all'utilizzo dei dispositivi di protezione individuali, il coefficiente di riduzione specifico.

Individuazione delle singole macchine o attrezzature utilizzate

La "Direttiva Macchine" obbliga i costruttori a progettare e costruire le attrezzature di lavoro in modo tale che i rischi dovuti alle vibrazioni trasmesse dalla macchina siano ridotti al livello minimo, tenuto conto del progresso tecnico e della disponibilità di mezzi atti a ridurre le vibrazioni, in particolare alla fonte. Inoltre, prescrive che le istruzioni per l'uso contengano anche le seguenti indicazioni: a) il valore quadratico medio ponderato, in frequenza, dell'accelerazione cui sono esposte le membra superiori quando

superi $2,5 \text{ m/s}^2$; se tale livello è inferiore o pari a $2,5 \text{ m/s}^2$, occorre indicarlo; b) il valore quadratico medio ponderato, in frequenza, dell'accelerazione cui è esposto il corpo (piedi o parte seduta) quando superi $0,5 \text{ m/s}^2$; se tale livello è inferiore o pari a $0,5 \text{ m/s}^2$, occorre indicarlo.

Individuazione del livello di esposizione durante l'utilizzo

Per determinare il valore di accelerazione necessario per la valutazione del rischio, conformemente alle disposizioni dell'art. 202, comma 2, del D.Lgs. del 9 aprile 2008, n. 81 e s.m.i., si è fatto riferimento alla Banca Dati dell'ISPESL (ora INAIL - Settore Tecnico-Scientifico e Ricerca) e/o alle informazioni fornite dai produttori, utilizzando i dati secondo le modalità nel seguito descritte.

[A] - Valore misurato attrezzatura in BDV INAIL (ex ISPESL)

Per la macchina o l'utensile considerato sono disponibili, in Banca Dati Vibrazioni dell'ISPESL (ora INAIL - Settore Tecnico-Scientifico e Ricerca), i valori di vibrazione misurati in condizioni d'uso rapportabili a quelle operative. Sono stati assunti i valori riportati in Banca Dati Vibrazioni dell'ISPESL (ora INAIL - Settore Tecnico-Scientifico e Ricerca).

[B] - Valore del fabbricante opportunamente corretto

Per la macchina o l'utensile considerato sono disponibili i valori di vibrazione dichiarati dal fabbricante. Salva la programmazione di successive misure di controllo in opera, è stato assunto quale valore di vibrazione, quello indicato dal fabbricante, maggiorato del fattore di correzione definito in Banca Dati Vibrazioni dell'ISPESL (ora INAIL - Settore Tecnico-Scientifico e Ricerca), per le attrezzature che comportano vibrazioni mano-braccio, o da un coefficiente che tenga conto dell'età della macchina, del livello di manutenzione e delle condizioni di utilizzo, per le attrezzature che comportano vibrazioni al corpo intero.

[C] - Valore di attrezzatura simile in BDV INAIL(ex ISPESL)

Per la macchina o l'utensile considerato, non sono disponibili dati specifici ma sono disponibili i valori di vibrazioni misurati di attrezzature simili (stessa categoria, stessa potenza).

Salva la programmazione di successive misure di controllo in opera, è stato assunto quale valore base di vibrazione quello misurato di una attrezzatura simile (stessa categoria, stessa potenza) maggiorato di un coefficiente al fine di tener conto dell'età della macchina, del livello di manutenzione e delle condizioni di utilizzo.

[D] - Valore di attrezzatura peggiore in BDV INAIL (ex ISPESL)

Per la macchina o l'utensile considerato, non sono disponibili dati specifici né dati per attrezzature simili (stessa categoria, stessa potenza), ma sono disponibili i valori di vibrazioni misurati per attrezzature della stessa tipologia.

Salva la programmazione di successive misure di controllo in opera, è stato assunto quale valore base di vibrazione quello peggiore (misurato) di una attrezzatura dello stesso genere maggiorato di un coefficiente al fine di tener conto dell'età della macchina, del livello di manutenzione e delle condizioni di utilizzo.

[E] - Valore tipico dell'attrezzatura (solo PSC)

Nella redazione del Piano di Sicurezza e di Coordinamento (PSC) vige l'obbligo di valutare i rischi specifici delle lavorazioni, anche se non sono ancora noti le macchine e gli utensili utilizzati dall'impresa esecutrice e, quindi, i relativi valori di vibrazioni.

In questo caso viene assunto, come valore base di vibrazione, quello più comune per la tipologia di attrezzatura utilizzata in fase di esecuzione.

Per determinare il valore di accelerazione necessario per la valutazione del rischio, in assenza di valori di riferimento certi, si è proceduto come segue:

Determinazione del livello di esposizione giornaliero normalizzato al periodo di riferimento di otto ore

Vibrazioni trasmesse al sistema mano-braccio

La valutazione del livello di esposizione alle vibrazioni trasmesse al sistema mano-braccio si basa principalmente sulla determinazione del valore di esposizione giornaliera normalizzato ad 8 ore di lavoro, $A(8) \text{ (m/s}^2\text{)}$, calcolato sulla base della radice quadrata della somma dei quadrati ($A(w)_{\text{sum}}$) dei valori quadratici medi delle accelerazioni ponderate in frequenza, determinati sui tre assi ortogonali x, y, z, in accordo con quanto prescritto dallo standard ISO 5349-1: 2001.

L'espressione matematica per il calcolo di $A(8)$ è di seguito riportata.

dove:

$$A(w)_{sum} = (a_{wx}^2 + a_{wy}^2 + a_{wz}^2)^{1/2}$$

in cui T% la durata percentuale giornaliera di esposizione a vibrazioni espresso in percentuale e awx, awy e awz i valori r.m.s. dell'accelerazione ponderata in frequenza (in m/s²) lungo gli assi x, y e z (ISO 5349-1: 2001).

Nel caso in cui il lavoratore sia esposto a differenti valori di vibrazioni, come nel caso di impiego di più utensili vibranti nell'arco della giornata lavorativa, o nel caso dell'impiego di uno stesso macchinario in differenti condizioni operative, l'esposizione quotidiana a vibrazioni A(8), in m/s², sarà ottenuta mediante l'espressione:

$$A(8) = \left[\sum_{i=1}^n A(8)_i^2 \right]^{1/2}$$

dove:

A(8)_i è il parziale relativo all'operazione i-esima, ovvero:

$$A(8)_i = A(w)_{sum,i} (T\%_i)^{1/2}$$

in cui i valori di T%_i e A(w)_{sum,i} sono rispettivamente il tempo di esposizione percentuale e il valore di A(w)_{sum} relativi alla operazione i-esima.

Vibrazioni trasmesse al corpo intero

La valutazione del livello di esposizione alle vibrazioni trasmesse al corpo intero si basa principalmente sulla determinazione del valore di esposizione giornaliera normalizzato ad 8 ore di lavoro, A(8) (m/s²), calcolato sulla base del maggiore dei valori numerici dei valori quadratici medi delle accelerazioni ponderate in frequenza, determinati sui tre assi ortogonali:

$$A(w)_{max} = \max (1,40 \cdot a_{wx}; 1,40 \cdot a_{wy}; a_{wz})$$

secondo la formula di seguito riportata:

$$A(8) = A(w)_{max} (T\%)^{1/2}$$

in cui T% la durata percentuale giornaliera di esposizione a vibrazioni espresso in percentuale e A(w)_{max} il valore massimo tra 1,40awx, 1,40awy e awz i valori r.m.s. dell'accelerazione ponderata in frequenza (in m/s²) lungo gli assi x, y e z (ISO 2631-1: 1997). Nel caso in cui il lavoratore sia esposto a differenti valori di vibrazioni, come nel caso di impiego di più macchinari nell'arco della giornata lavorativa, o nel caso dell'impiego di uno stesso macchinario in differenti condizioni operative, l'esposizione quotidiana a vibrazioni A(8), in m/s², sarà ottenuta mediante l'espressione:

$$A(8) = \left[\sum_{i=1}^n A(8)_i^2 \right]^{1/2}$$

dove:

A(8)_i è il parziale relativo all'operazione i-esima, ovvero:

$$A(8)_i = A(w)_{max,i} (T\%_i)^{1/2}$$

in cui i valori di T%_i e A(w)_{max,i} sono rispettivamente il tempo di esposizione percentuale e il valore di A(w)_{max} relativi alla operazione i-esima.

ESITO DELLA VALUTAZIONE RISCHIO VIBRAZIONI

Di seguito è riportato l'elenco delle mansioni addette ad attività lavorative che espongono a vibrazioni e il relativo esito della valutazione del rischio suddiviso in relazione al corpo intero (WBV) e al sistema mano braccio (HAV).

Lavoratori e Macchine

| Mansione | ESITO DELLA VALUTAZIONE | |
|---|--|--|
| | Mano-braccio (HAV) | Corpo intero (WBV) |
| 1) Addetto al rinfiacco con sabbia eseguito a mano | "Compreso tra 2,5 e 5,0 m/s ² " | "Non presente" |
| 2) Addetto al taglio di asfalto di carreggiata stradale | "Compreso tra 2,5 e 5,0 m/s ² " | "Non presente" |
| 3) Addetto all'asportazione di strato di usura e collegamento | "Compreso tra 2,5 e 5,0 m/s ² " | "Non presente" |
| 4) Autocarro | "Non presente" | "Inferiore a 0,5 m/s ² " |
| 5) Autocarro con gru | "Non presente" | "Inferiore a 0,5 m/s ² " |
| 6) Autogru | "Non presente" | "Inferiore a 0,5 m/s ² " |
| 7) Dumper | "Non presente" | "Compreso tra 0,5 e 1 m/s ² " |
| 8) Escavatore | "Non presente" | "Compreso tra 0,5 e 1 m/s ² " |
| 9) Finitrice | "Non presente" | "Compreso tra 0,5 e 1 m/s ² " |
| 10) Pala meccanica (minipala) con tagliasfalto con fresa | "Non presente" | "Compreso tra 0,5 e 1 m/s ² " |
| 11) Pala meccanica | "Non presente" | "Compreso tra 0,5 e 1 m/s ² " |
| 12) Rullo compressore | "Non presente" | "Compreso tra 0,5 e 1 m/s ² " |
| 13) Scarificatrice | "Non presente" | "Compreso tra 0,5 e 1 m/s ² " |

SCHEDE DI VALUTAZIONE

Le schede di rischio che seguono, ognuna di esse rappresentativa di un gruppo omogeneo, riportano l'esito della valutazione per ogni mansione.

Le eventuali disposizioni relative alla sorveglianza sanitaria, all'informazione e formazione, all'utilizzo di dispositivi di protezione individuale e alle misure tecniche e organizzative sono riportate nel documento della sicurezza di cui il presente è un allegato.

Tabella di correlazione Mansione - Scheda di valutazione

| Mansione | Scheda di valutazione |
|--|---|
| Addetto al rinfiacco con sabbia eseguito a mano | SCHEDA N.1 - Vibrazioni per "Addetto compattatore a piatto vibrante" |
| Addetto al taglio di asfalto di carreggiata stradale | SCHEDA N.2 - Vibrazioni per "Operaio comune polivalente (costruzioni stradali)" |
| Addetto all'asportazione di strato di usura e collegamento | SCHEDA N.2 - Vibrazioni per "Operaio comune polivalente (costruzioni stradali)" |
| Autocarro con gru | SCHEDA N.3 - Vibrazioni per "Operatore autocarro" |
| Autocarro | SCHEDA N.3 - Vibrazioni per "Operatore autocarro" |
| Autogru | SCHEDA N.4 - Vibrazioni per "Operatore autogru" |
| Dumper | SCHEDA N.5 - Vibrazioni per "Operatore dumper" |
| Escavatore | SCHEDA N.6 - Vibrazioni per "Operatore escavatore" |
| Finitrice | SCHEDA N.7 - Vibrazioni per "Operatore rifinitrice" |
| Pala meccanica (minipala) con tagliasfalto con fresa | SCHEDA N.8 - Vibrazioni per "Operatore pala meccanica" |
| Pala meccanica | SCHEDA N.8 - Vibrazioni per "Operatore pala meccanica" |
| Rullo compressore | SCHEDA N.9 - Vibrazioni per "Operatore rullo compressore" |
| Scarificatrice | SCHEDA N.10 - Vibrazioni per "Addetto scarificatrice (fresa)" |

SCHEDA N.1 - Vibrazioni per "Addetto compattatore a piatto vibrante"

Analisi delle attività e dei tempi di esposizione con riferimento alla Scheda di Gruppo Omogeneo n. 192 del C.P.T. Torino (Costruzioni stradali in genere - Ripristini stradali): a) utilizzo compattatore a piatto vibrante per 50%.

| Macchina o Utensile utilizzato | | | | | |
|--|----------------------------|----------------------|------------------------|--------------|------|
| Tempo lavorazione | Coefficiente di correzione | Tempo di esposizione | Livello di esposizione | Origine dato | Tipo |
| [%] | | [%] | [m/s ²] | | |
| 1) Compattatore a piatto vibrante (generica) | | | | | |

| Macchina o Utensile utilizzato | | | | | |
|--|----------------------------|----------------------|------------------------|---|------|
| Tempo lavorazione | Coefficiente di correzione | Tempo di esposizione | Livello di esposizione | Origine dato | Tipo |
| [%] | | [%] | [m/s²] | | |
| 50.0 | 0.8 | 40.0 | 4.0 | [E] - Valore tipico attrezzatura (solo PSC) | HAV |
| HAV - Esposizione A(8) | | 40.00 | 2.505 | | |
| Fascia di appartenenza: Mano-Braccio (HAV) = "Compreso tra 2,5 e 5,0 m/s²" Corpo Intero (WBV) = "Non presente" | | | | | |
| Mansioni: Addetto al rinfiacco con sabbia eseguito a mano. | | | | | |

SCHEDA N.2 - Vibrazioni per "Operaio comune polivalente (costruzioni stradali)"

Analisi delle attività e dei tempi di esposizione con riferimento alla Scheda di Gruppo Omogeneo n. 180 del C.P.T. Torino (Costruzioni stradali in genere - Rifacimento manti): a) utilizzo tagliasfalto a disco per 2%; utilizzo tagliasfalto a martello per 2%; utilizzo martello demolitore pneumatico per 1%.

| Macchina o Utensile utilizzato | | | | | |
|--|----------------------------|----------------------|------------------------|---|------|
| Tempo lavorazione | Coefficiente di correzione | Tempo di esposizione | Livello di esposizione | Origine dato | Tipo |
| [%] | | [%] | [m/s²] | | |
| 1) Tagliasfalto a disco (generico) | | | | | |
| 2.0 | 0.8 | 1.6 | 3.4 | [E] - Valore tipico attrezzatura (solo PSC) | HAV |
| 2) Tagliasfalto a martello (generico) | | | | | |
| 2.0 | 0.8 | 1.6 | 24.1 | [E] - Valore tipico attrezzatura (solo PSC) | HAV |
| 3) Martello demolitore pneumatico (generico) | | | | | |
| 1.0 | 0.8 | 0.8 | 24.1 | [E] - Valore tipico attrezzatura (solo PSC) | HAV |
| HAV - Esposizione A(8) | | 4.00 | 3.750 | | |
| Fascia di appartenenza: Mano-Braccio (HAV) = "Compreso tra 2,5 e 5,0 m/s²" Corpo Intero (WBV) = "Non presente" | | | | | |
| Mansioni: Addetto al taglio di asfalto di carreggiata stradale; Addetto all'asportazione di strato di usura e collegamento. | | | | | |

SCHEDA N.3 - Vibrazioni per "Operatore autocarro"

Analisi delle attività e dei tempi di esposizione con riferimento alla Scheda di Gruppo Omogeneo n. 24 del C.P.T. Torino (Costruzioni edili in genere - Nuove costruzioni): a) utilizzo autocarro per 60%.

| Macchina o Utensile utilizzato | | | | | |
|--------------------------------|----------------------------|----------------------|------------------------|---|------|
| Tempo lavorazione | Coefficiente di correzione | Tempo di esposizione | Livello di esposizione | Origine dato | Tipo |
| [%] | | [%] | [m/s ²] | | |
| 1) Autocarro (generico) | | | | | |
| 60.0 | 0.8 | 48.0 | 0.5 | [E] - Valore tipico attrezzatura (solo PSC) | WBV |
| WBV - Esposizione A(8) | | 48.00 | 0.374 | | |

Fascia di appartenenza:
 Mano-Braccio (HAV) = "Non presente"
 Corpo Intero (WBV) = "Inferiore a 0,5 m/s²"

Mansioni:
 Autocarro; Autocarro con gru.

| Macchina o Utensile utilizzato | | | | | |
|--------------------------------|----------------------------|----------------------|------------------------|--------------|------|
| Tempo lavorazione | Coefficiente di correzione | Tempo di esposizione | Livello di esposizione | Origine dato | Tipo |
| [%] | | [%] | [m/s ²] | | |

SCHEDA N.4 - Vibrazioni per "Operatore autogru"

Analisi delle attività e dei tempi di esposizione con riferimento alla Scheda di Gruppo Omogeneo n. 26 del C.P.T. Torino (Costruzioni edili in genere - Nuove costruzioni): a) movimentazione carichi per 50%; b) spostamenti per 25%.

| Macchina o Utensile utilizzato | | | | | |
|---|----------------------------|----------------------|------------------------|---|------|
| Tempo lavorazione | Coefficiente di correzione | Tempo di esposizione | Livello di esposizione | Origine dato | Tipo |
| [%] | | [%] | [m/s ²] | | |
| 1) Autogrù (generica) | | | | | |
| 75.0 | 0.8 | 60.0 | 0.5 | [E] - Valore tipico attrezzatura (solo PSC) | WBV |
| WBV - Esposizione A(8) | | 60.00 | 0.372 | | |
| Fascia di appartenenza: Mano-Braccio (HAV) = "Non presente" Corpo Intero (WBV) = "Inferiore a 0,5 m/s ² " Mansioni: Autogru. | | | | | |

SCHEDA N.5 - Vibrazioni per "Operatore dumper"

Analisi delle attività e dei tempi di esposizione con riferimento alla Scheda di Gruppo Omogeneo n. 27 del C.P.T. Torino (Costruzioni edili in genere - Nuove costruzioni): a) utilizzo dumper per 60%.

| Macchina o Utensile utilizzato | | | | | |
|---|----------------------------|----------------------|------------------------|---|------|
| Tempo lavorazione | Coefficiente di correzione | Tempo di esposizione | Livello di esposizione | Origine dato | Tipo |
| [%] | | [%] | [m/s ²] | | |
| 1) Dumper (generico) | | | | | |
| 60.0 | 0.8 | 48.0 | 0.7 | [E] - Valore tipico attrezzatura (solo PSC) | WBV |
| WBV - Esposizione A(8) | | 48.00 | 0.506 | | |
| Fascia di appartenenza: Mano-Braccio (HAV) = "Non presente" Corpo Intero (WBV) = "Compreso tra 0,5 e 1 m/s ² " Mansioni: Dumper. | | | | | |

SCHEDA N.6 - Vibrazioni per "Operatore escavatore"

Analisi delle attività e dei tempi di esposizione con riferimento alla Scheda di Gruppo Omogeneo n. 23 del C.P.T. Torino (Costruzioni edili in genere - Nuove costruzioni): a) utilizzo escavatore (cingolato, gommato) per 60%.

| Macchina o Utensile utilizzato | | | | | |
|--------------------------------|----------------------------|----------------------|------------------------|---|------|
| Tempo lavorazione | Coefficiente di correzione | Tempo di esposizione | Livello di esposizione | Origine dato | Tipo |
| [%] | | [%] | [m/s ²] | | |
| 1) Escavatore (generico) | | | | | |
| 60.0 | 0.8 | 48.0 | 0.7 | [E] - Valore tipico attrezzatura (solo PSC) | WBV |

| Macchina o Utensile utilizzato | | | | | |
|---|----------------------------|----------------------|------------------------|--------------|------|
| Tempo lavorazione | Coefficiente di correzione | Tempo di esposizione | Livello di esposizione | Origine dato | Tipo |
| [%] | | [%] | [m/s ²] | | |
| WBV - Esposizione A(8) | | 48.00 | 0.506 | | |
| Fascia di appartenenza: Mano-Braccio (HAV) = "Non presente" Corpo Intero (WBV) = "Compreso tra 0,5 e 1 m/s ² " Mansioni: Escavatore. | | | | | |

SCHEDA N.7 - Vibrazioni per "Operatore rifinitrice"

Analisi delle attività e dei tempi di esposizione con riferimento alla Scheda di Gruppo Omogeneo n. 146 del C.P.T. Torino
(Costruzioni stradali in genere - Nuove costruzioni): a) utilizzo rifinitrice per 65%.

| Macchina o Utensile utilizzato | | | | | |
|--|----------------------------|----------------------|------------------------|---|------|
| Tempo lavorazione | Coefficiente di correzione | Tempo di esposizione | Livello di esposizione | Origine dato | Tipo |
| [%] | | [%] | [m/s ²] | | |
| 1) Rifinitrice (generica) | | | | | |
| 65.0 | 0.8 | 52.0 | 0.7 | [E] - Valore tipico attrezzatura (solo PSC) | WBV |
| WBV - Esposizione A(8) | | 52.00 | 0.505 | | |
| Fascia di appartenenza: Mano-Braccio (HAV) = "Non presente" Corpo Intero (WBV) = "Compreso tra 0,5 e 1 m/s ² " Mansioni: Finitrice. | | | | | |

SCHEDA N.8 - Vibrazioni per "Operatore pala meccanica"

Analisi delle attività e dei tempi di esposizione con riferimento alla Scheda di Gruppo Omogeneo n. 22 del C.P.T. Torino
(Costruzioni edili in genere - Nuove costruzioni): a) utilizzo pala meccanica (cingolata, gommata) per 60%.

| Macchina o Utensile utilizzato | | | | | |
|---|----------------------------|----------------------|------------------------|---|------|
| Tempo lavorazione | Coefficiente di correzione | Tempo di esposizione | Livello di esposizione | Origine dato | Tipo |
| [%] | | [%] | [m/s ²] | | |
| 1) Pala meccanica (generica) | | | | | |
| 60.0 | 0.8 | 48.0 | 0.7 | [E] - Valore tipico attrezzatura (solo PSC) | WBV |
| WBV - Esposizione A(8) | | 48.00 | 0.506 | | |
| Fascia di appartenenza: Mano-Braccio (HAV) = "Non presente" Corpo Intero (WBV) = "Compreso tra 0,5 e 1 m/s ² " Mansioni: Pala meccanica (minipala) con tagliasfalto con fresa; Pala meccanica. | | | | | |

SCHEDA N.9 - Vibrazioni per "Operatore rullo compressore"

Analisi delle attività e dei tempi di esposizione con riferimento alla Scheda di Gruppo Omogeneo n. 144 del C.P.T. Torino
(Costruzioni stradali in genere - Nuove costruzioni): a) utilizzo rullo compressore per 75%.

| Macchina o Utensile utilizzato | | | | | |
|--|----------------------------|----------------------|------------------------|---|------|
| Tempo lavorazione | Coefficiente di correzione | Tempo di esposizione | Livello di esposizione | Origine dato | Tipo |
| [%] | | [%] | [m/s²] | | |
| 1) Rullo compressore (generico) | | | | | |
| 75.0 | 0.8 | 60.0 | 0.7 | [E] - Valore tipico attrezzatura (solo PSC) | WBV |
| WBV - Esposizione A(8) | | 60.00 | 0.503 | | |
| Fascia di appartenenza: Mano-Braccio (HAV) = "Non presente" Corpo Intero (WBV) = "Compreso tra 0,5 e 1 m/s²" | | | | | |
| Mansioni: Rullo compressore. | | | | | |

SCHEDA N.10 - Vibrazioni per "Addetto scarificatrice (fresa)"

Analisi delle attività e dei tempi di esposizione con riferimento alla Scheda di Gruppo Omogeneo n. 169 del C.P.T. Torino (Costruzioni stradali in genere - Rifacimento manti): a) utilizzo scarificatrice per 65%.

| Macchina o Utensile utilizzato | | | | | |
|--|----------------------------|----------------------|------------------------|---|------|
| Tempo lavorazione | Coefficiente di correzione | Tempo di esposizione | Livello di esposizione | Origine dato | Tipo |
| [%] | | [%] | [m/s²] | | |
| 1) Scarificatrice (generica) | | | | | |
| 65.0 | 0.8 | 52.0 | 0.7 | [E] - Valore tipico attrezzatura (solo PSC) | WBV |
| WBV - Esposizione A(8) | | 52.00 | 0.505 | | |
| Fascia di appartenenza: Mano-Braccio (HAV) = "Non presente" Corpo Intero (WBV) = "Compreso tra 0,5 e 1 m/s²" | | | | | |
| Mansioni: Scarificatrice. | | | | | |

ANALISI E VALUTAZIONE MOVIMENTAZIONE MANUALE DEI CARICHI SOLLEVAMENTO E TRASPORTO

La valutazione del rischio specifico è stata effettuata ai sensi della normativa succitata e conformemente alla normativa tecnica applicabile:

- **ISO 11228-1:2003**, "Ergonomics - Manual handling - Lifting and carrying"

Premessa

La valutazione dei rischi derivanti da azioni di sollevamento e trasporto riportata di seguito è stata eseguita secondo le disposizioni del D.Lgs del 9 aprile 2008, n.81 e la normativa tecnica ISO 11228-1, ed in particolare considerando:

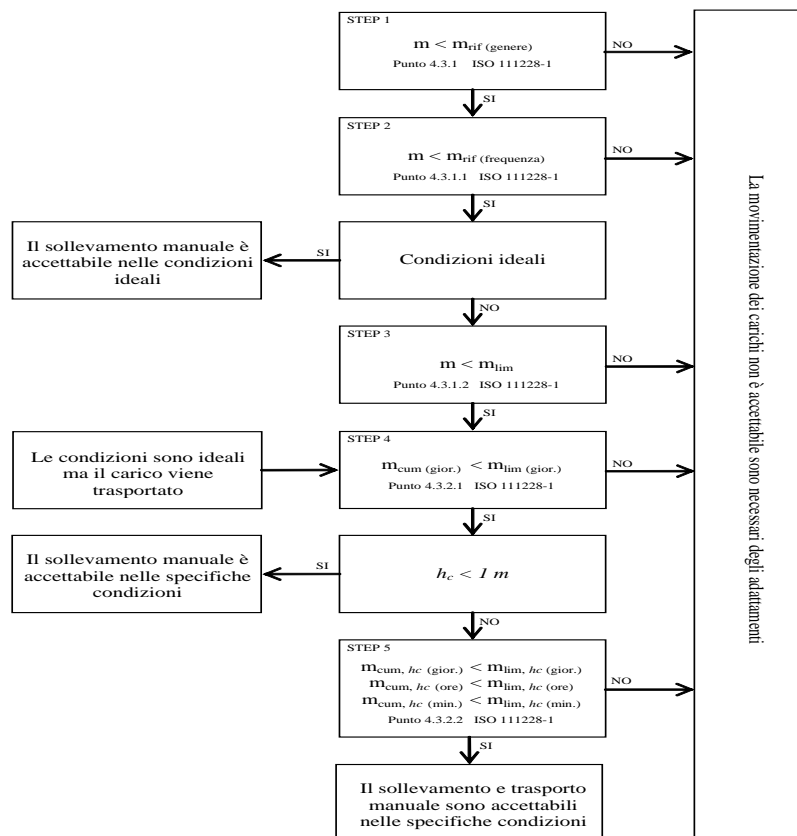
- la fascia di età e sesso di gruppi omogenei lavoratori;
- le condizioni di movimentazione;
- il carico sollevato, la frequenza di sollevamento, la posizione delle mani, la distanza di sollevamento, la presa, la distanza di trasporto;
- i valori del carico, raccomandati per il sollevamento e il trasporto;
- gli effetti sulla salute e sulla sicurezza dei lavoratori;
- le informazioni raccolte dalla sorveglianza sanitaria e dalla letteratura scientifica disponibile;
- l'informazione e formazione dei lavoratori.

Valutazione del rischio

Sulla base di considerazioni legate alla mansione svolta, previa consultazione del datore di lavoro e dei rappresentanti dei lavoratori per la sicurezza sono stati individuati i **gruppi omogenei di lavoratori** corrispondenti ai gruppi di lavoratori che svolgono la medesima attività nell'ambito del processo produttivo dall'azienda. Quindi si è proceduto, a secondo del gruppo, alla valutazione del rischio. La valutazione delle azioni del sollevamento e del trasporto, ovvero la movimentazione di un oggetto dalla sua posizione iniziale verso l'alto, senza ausilio meccanico, e il trasporto orizzontale di un oggetto tenuto sollevato dalla sola forza dell'uomo si basa su un modello costituito da cinque step successivi:

- Step 1 valutazione del peso effettivamente sollevato rispetto alla massa di riferimento;
- Step 2 valutazione dell'azione in relazione alla frequenza raccomandata in funzione della massa sollevata;
- Step 3 valutazione dell'azione in relazione ai fattori ergonomici (per esempio, la distanza orizzontale, l'altezza di sollevamento, l'angolo di asimmetria ecc.);
- Step 4 valutazione dell'azione in relazione alla massa cumulativa giornaliera (ovvero il prodotto tra il peso trasportato e la frequenza del trasporto);
- Step 5 valutazione concernente la massa cumulativa e la distanza del trasporto in piano.

I cinque passaggi sono illustrati con lo schema di flusso rappresentato nello schema 1. In ogni step sono desunti o calcolati valori limite di riferimento (per esempio, il peso limite). Se la valutazione concernente il singolo step porta a una conclusione positiva, ovvero il valore limite di riferimento è rispettato, si passa a quello successivo. Qualora, invece, la valutazione porti a una conclusione negativa, è necessario adottare azioni di miglioramento per riportare il rischio a condizioni accettabili.



Valutazione della massa di riferimento in base al genere, m_{rif}

Nel primo step si confronta il peso effettivo dell'oggetto sollevato con la massa di riferimento m_{rif} , che è desunta dalla tabella presente nell'Allegato C alla norma ISO 11228-1. La massa di riferimento si differenzia a seconda del genere (maschio o femmina), in linea con quanto previsto dall'art. 28, D.Lgs. n. 81/2008, il quale ha stabilito che la valutazione dei rischi deve comprendere anche i rischi particolari, tra i quali quelli connessi alle differenze di genere.

La massa di riferimento è individuata, a seconda del genere che caratterizza il gruppo omogeneo, al fine di garantire la protezione di almeno il 90% della popolazione lavorativa.

La massa di riferimento costituisce il peso limite in condizioni ergonomiche ideali e che, qualora le azioni di sollevamento non siano occasionali.

Valutazione della massa di riferimento in base alla frequenza, m_{rif}

Nel secondo step si procede a confrontare il peso effettivamente sollevato con la frequenza di movimentazione f (atti/minuto); in base alla durata giornaliera della movimentazione, solo breve e media durata, si ricava il peso limite raccomandato, in funzione della frequenza, in base al grafico di cui alla figura 2 della norma ISO 11228-1.

Valutazione della massa in relazione ai fattori ergonomici, m_{lim}

Nel terzo step si confronta la massa movimentata, m , con il peso limite raccomandato che deve essere calcolato tenendo in considerazione i parametri che caratterizzano la tipologia di sollevamento e, in particolare:

- la massa dell'oggetto m ;
- la distanza orizzontale di presa del carico, h , misurata dalla linea congiungente i malleoli interni al punto di mezzo tra la presa delle mani proiettata a terra;
- il fattore altezza, v , ovvero l'altezza da terra del punto di presa del carico;
- la distanza verticale di sollevamento, d ;
- la frequenza delle azioni di sollevamento, f ;
- la durata delle azioni di sollevamento, t ;
- l'angolo di asimmetria (torsione del busto), α ;
- la qualità della presa dell'oggetto, c .

Il peso limite raccomandato è calcolato, sia all'origine che alla della movimentazione sulla base di una formula proposta nell'Allegato A.7 alla ISO 11228-1:

(1)

dove:

m_{rif} è la massa di riferimento in base al genere.
 h_M è il fattore riduttivo che tiene conto della distanza orizzontale di presa del carico, h ;
 d_M è il fattore riduttivo che tiene conto della distanza verticale di sollevamento, d ;
 v_M è il fattore riduttivo che tiene conto dell'altezza da terra del punto di presa del carico;
 f_M è il fattore riduttivo che tiene conto della frequenza delle azioni di sollevamento, f ;
 a_M è il fattore riduttivo che tiene conto dell'angolo di asimmetria (torsione del busto), α ;
 c_M è il fattore riduttivo che tiene conto della qualità della presa dell'oggetto, c .

Valutazione della massa cumulativa su lungo periodo, $m_{lim. (giornaliera)}$

Nel quarto step si confronta la massa cumulativa m_{cum} giornaliera, ovvero il prodotto tra il peso trasportato e la frequenza di trasporto per le otto ore lavorativa, con la massa raccomandata $m_{lim.}$ giornaliera che è pari a 10000 kg in caso di solo sollevamento o trasporto inferiore ai 20 m, o 6000 kg in caso di trasporto superiore o uguale ai 20 m.

Valutazione della massa cumulativa trasportata su lungo, medio e breve periodo, $m_{lim. (giornaliera)}$, $m_{lim. (orario)}$ e $m_{lim. (minuto)}$

In caso di trasporto su distanza h_c uguale o maggiore di 1 m, nel quinto step si confronta la di massa cumulativa m_{cum} sul breve, medio e lungo periodo (giornaliera, oraria e al minuto) con la massa raccomandata $m_{lim.}$ desunta dalla la tabella 1 della norma ISO 11228-1.

ESITO DELLA VALUTAZIONE MOVIMENTAZIONE MANUALE DEI CARICHI SOLLEVAMENTO E TRASPORTO

Sulla base di considerazioni legate alla mansione svolta, previa consultazione del datore di lavoro e dei rappresentanti dei lavoratori per la sicurezza sono stati individuati **gruppi omogenei di lavoratori**, univocamente identificati attraverso le **SCHEDA DI VALUTAZIONE** riportate nel successivo capitolo. Di seguito è riportato l'elenco delle mansioni e il relativo esito della valutazione al rischio dovuto alle azioni di sollevamento e trasporto.

| Lavoratori e Macchine | |
|--|--|
| Mansione | ESITO DELLA VALUTAZIONE |
| 1) Addetto alla posa cordoli, zanelle e opere d'arte | Forze di sollevamento e trasporto accettabili. |
| 2) Addetto alla posa di pozzetti di ispezione e opere d'arte | Forze di sollevamento e trasporto accettabili. |

SCHEDE DI VALUTAZIONE MOVIMENTAZIONE MANUALE DEI CARICHI SOLLEVAMENTO E TRASPORTO

Le schede di rischio che seguono, ognuna di esse rappresentativa di un gruppo omogeneo, riportano l'esito della valutazione per ogni mansione.
 Le eventuali disposizioni relative alla sorveglianza sanitaria, all'informazione e formazione, all'utilizzo di dispositivi di protezione individuale e alle misure tecniche e organizzative sono riportate nel documento della sicurezza di cui il presente è un allegato.

| Tabella di correlazione Mansione - Scheda di valutazione | |
|---|-----------------------|
| Mansione | Scheda di valutazione |
| Addetto alla posa cordoli, zanelle e opere d'arte | SCHEDA N.1 |
| Addetto alla posa di pozzetti di ispezione e opere d'arte | SCHEDA N.1 |

SCHEDA N.1
 Lesioni relative all'apparato scheletrico e/o muscolare durante la movimentazione manuale dei carichi con operazioni di trasporto o sostegno comprese le azioni di sollevare e deporre i carichi.

| Esito della valutazione dei compiti giornalieri | | | | | | | | |
|---|--------------------|------------------|----------------------------------|------------------|-----------------------------|------------------|-----------------------------|------------------|
| Condizioni | Carico movimentato | | Carico movimentato (giornaliero) | | Carico movimentato (orario) | | Carico movimentato (minuto) | |
| | m | m _{lim} | m _{cum} | m _{lim} | m _{cum} | m _{lim} | m _{cum} | m _{lim} |
| | [kg] | [kg] | [kg/giorno] | [kg/giorno] | [kg/ora] | [kg/ora] | [kg/minuto] | [kg/minuto] |
| 1) Compito | | | | | | | | |
| Specifiche | 10.00 | 13.74 | 1200.00 | 10000.00 | 300.00 | 7200.00 | 5.00 | 120.00 |
| <p>Fascia di appartenenza:</p> <p>Le azioni di sollevamento e trasporto dei carichi sono accettabili.</p> <p>Mansioni:</p> <p>Addetto alla posa cordoli, zanelle e opere d'arte; Addetto alla posa di pozzetti di ispezione e opere d'arte.</p> | | | | | | | | |

| Descrizione del genere del gruppo di lavoratori | | | | | | | | | | | | | | | |
|---|--------|----------------------|------|---------|-----------------------------------|----------------|--------------------|---------|-------|-----------------------|----------------|----------------|----------------|-------------------|----------------|
| Fascia di età | | Adulta | | | Sesso | | Maschio | | | m _{rif} [kg] | | 25.00 | | | |
| Compito giornaliero | | | | | | | | | | | | | | | |
| Posizione del carico | Carico | Posizione delle mani | | | Distanza verticale e di trasporto | | Durata e frequenza | | Presa | Fattori riduttivi | | | | | |
| | m | h | v | Ang. | d | h _c | t | f | c | F _M | H _M | V _M | D _M | Ang. _M | C _M |
| | [kg] | [m] | [m] | [gradi] | [m] | [m] | [%] | [n/min] | | F _M | H _M | V _M | D _M | Ang. _M | C _M |
| 1) Compito | | | | | | | | | | | | | | | |
| Inizio | 10.00 | 0.25 | 0.50 | 30 | 1.00 | <=1 | 50 | 0.5 | buona | 0.81 | 1.00 | 0.93 | 0.87 | 0.90 | 1.00 |
| Fine | | 0.25 | 1.50 | 0 | | | | | | 0.81 | 1.00 | 0.78 | 0.87 | 1.00 | 1.00 |

ANALISI E VALUTAZIONE RISCHIO CANCEROGENO E MUTAGENO

La valutazione del rischio specifico è stata effettuata ai sensi della normativa italiana succitata e in particolare si è fatto riferimento al:

- **Regolamento CE n. 1272 del 16 dicembre 2008 (CLP)** relativo alla classificazione, all'etichettatura e all'imballaggio delle sostanze e delle miscele che modifica e abroga le direttive 67/548/CEE e 1999/45/CE e che reca modifica al regolamento (CE) n. 1907/2006;
- **Regolamento CE n. 790 del 10 agosto 2009 (ATP01)** recante modifica, ai fini dell'adeguamento al progresso tecnico e scientifico, del regolamento (CE) n. 1272/2008 del Parlamento europeo e del Consiglio relativo alla classificazione, all'etichettatura e all'imballaggio delle sostanze e delle miscele.

Premessa

In alternativa alla misurazione degli agenti cancerogeni e mutageni è possibile, e largamente praticato, l'uso di sistemi di valutazione del rischio basati su relazioni matematiche denominati algoritmi di valutazione "semplificata".

La valutazione attraverso stime qualitative, come il modello di seguito proposto, sono da considerarsi strumenti di particolare utilità per la determinazione della dimensione possibile dell'esposizione; di particolare rilievo può essere l'applicazione di queste stime in sede preventiva prima dell'inizio delle lavorazioni nella sistemazione dei posti di lavoro.

Occorre ribadire che i modelli qualitativi non permettono una valutazione dell'esposizione secondo i criteri previsti dal D.Lgs. 9 aprile 2008, n. 81 ma sono una prima semplice valutazione che si può opportunamente collocare fra la fase della identificazione dei pericoli e la fase della misura dell'agente (unica possibilità prevista dalla normativa), modelli di questo tipo si possono poi applicare in sede preventiva quando non è ancora possibile effettuare misurazioni.

Diversi autori riportano un modello semplificato che permette, attraverso una semplice raccolta d'informazioni e lo sviluppo di alcune ipotesi, di formulare delle stime qualitative delle esposizioni per via inalatoria e per via cutanea.

Evidenza di cancerogenicità e mutagenicità

Ogni sorgente di rischio cancerogena o mutagena è identificata secondo i criteri ufficiali dell'Unione Europea, recepiti nel nostro ordinamento legislativo.

Agente cancerogeno

Le sostanze cancerogene sono suddivise ed etichettate come da tabelle allegate.

| Nuova Categoria | Descrizione, Frase H |
|-----------------|---|
| Carc.1A | Descrizione Sostanze note per gli effetti cancerogeni sull'uomo. Esistono prove sufficienti per stabilire un nesso causale tra l'esposizione dell'uomo alla sostanza e lo sviluppo di tumori. Frase H H 350 (Può provocare il cancro) |
| Carc.1B | Descrizione Sostanze che dovrebbero considerarsi cancerogene per l'uomo. Esistono elementi sufficienti per ritenere verosimile che l'esposizione dell'uomo alla sostanza possa provocare lo sviluppo di tumori, in generale sulla base di: - adeguati studi a lungo termine effettuati sugli animali; - altre informazioni specifiche. Frase H H 350 (Può provocare il cancro) |
| Carc.2 | Descrizione Sostanze da considerare con sospetto per i possibili effetti cancerogeni sull'uomo per le quali tuttavia le informazioni disponibili non sono sufficienti per procedere ad una valutazione soddisfacente. Esistono alcune prove ottenute da adeguati studi sugli animali. Frase H H 351 (Sospettato di provocare il cancro) |

Tabella 1 - Classificazione delle sostanze cancerogene

Agente mutageno

Analogamente agli agenti cancerogeni, le sostanze mutagene sono suddivise ed etichettate come da tabelle allegate.

Nuova Categoria Descrizione, Frase H

| Nuova Categoria | Descrizione, Frase H |
|-----------------|--|
| Muta.1A | Descrizione Sostanze note per essere mutagene nell'uomo. Esiste evidenza sufficiente per stabilire un'associazione causale tra esposizione umana ad una sostanza e danno genetico trasmissibile. Frase H H 340 (Può provocare alterazioni genetiche) |
| Muta.1B | Descrizione Sostanze che dovrebbero essere considerate come se fossero mutagene per l'uomo. Esistono elementi sufficienti per ritenere verosimile che l'esposizione dell'uomo alla sostanza possa risultare nello sviluppo di danno genetico trasmissibile, in generale sulla base di: - adeguati studi a lungo termine effettuati sugli animali; - altre informazioni specifiche. Frase H H340 (Può provocare alterazioni genetiche) |
| Muta.2 | Descrizione Sostanze che causano preoccupazione per l'uomo per i possibili effetti mutageni. Esiste evidenza da studi di mutagenesi appropriati, ma questa è insufficiente per porre la sostanza in Categoria 2. Frase H H 341 (Sospettato di provocare alterazioni genetiche) |

Tabella 2 - Classificazione delle sostanze mutagene

Esposizione per via inalatoria (E_{in})

L'indice di Esposizione per via inalatoria di una sostanza o preparato classificato come cancerogeno o mutageno è determinato attraverso un sistema di matrici di successiva e concatenata applicazione.

Il modello permette di graduare la valutazione in scale a tre livelli: bassa (esposizione), media (esposizione), alta (esposizione).

| Indice di esposizione inalatoria (E_{in}) | Esito della valutazione |
|---|-----------------------------|
| 1. Bassa (esposizione inalatoria) | Rischio basso per la salute |
| 2. Media (esposizione inalatoria) | Rischio medio per la salute |
| 3. Alta (esposizione inalatoria) | Rischio alto per la salute |

Step 1 - Indice di disponibilità in aria (D)

L'indice di disponibilità (D) fornisce una valutazione della disponibilità della sostanza in aria in funzione delle sue "Proprietà chimico-fisiche" e della "Tipologia d'uso".

Proprietà chimico-fisiche

Vengono individuati quattro livelli, in ordine crescente relativamente alla possibilità della sostanza di rendersi disponibile in aria, in funzione della tensione di vapore e della ipotizzabile e conosciuta granulometria delle polveri:

- Stato solido
- Nebbia
- Liquido a bassa volatilità
- Polvere fine
- Liquido a media volatilità
- Liquido ad alta volatilità
- Stato gassoso

Tipologia d'uso

Vengono individuati quattro livelli, sempre in ordine crescente relativamente alla possibilità di dispersione in aria, della tipologia d'uso della sostanza, che identificano la sorgente della esposizione.

- Uso in sistema chiuso
La sostanza è usata e/o conservata in reattori o contenitori a tenuta stagna e trasferita da un contenitore all'altro attraverso tubazioni stagne. Questa categoria non può essere applicata a situazioni in cui, in una qualsiasi sezione del processo produttivo, possono aversi rilasci nell'ambiente.
- Uso in inclusione in matrice
La sostanza viene incorporata in materiali o prodotti da cui è impedita o limitata la dispersione nell'ambiente. Questa categoria include l'uso di materiali in pellet, la dispersione di solidi in acqua e in genere l'inglobamento della sostanza in matrici che tendono a trattenerla.
- Uso controllato e non dispersivo
Questa categoria include le lavorazioni in cui sono coinvolti solo limitati gruppi di lavoratori, adeguatamente formati, e in cui

sono disponibili sistemi di controllo adeguati a controllare e contenere l'esposizione.

- Uso con dispersione significativa
Questa categoria include lavorazioni ed attività che possono comportare un'esposizione sostanzialmente incontrollata non solo degli addetti, ma anche di altri lavoratori ed eventualmente della popolazione in generale. Possono essere classificati in questa categoria processi come l'irrorazione di pesticidi, l'uso di vernici ed altre analoghe attività.

Indice di disponibilità in aria (D)

Le due variabili inserite nella matrice seguente permettono di graduare la "disponibilità in aria" secondo tre gradi di giudizio: bassa disponibilità, media disponibilità, alta disponibilità.

| Tipologia d'uso Proprietà chimico-fisiche | | A. | B. | C. | D. |
|--|----------------------------|----------------|-----------------------|-----------------|----------------|
| | | Sistema chiuso | Inclusione in matrice | Uso controllato | Uso dispersivo |
| A. | Stato solido | 1. Bassa | 1. Bassa | 1. Bassa | 2. Media |
| B. | Nebbia | 1. Bassa | 1. Bassa | 1. Bassa | 2. Media |
| C. | Liquido a bassa volatilità | 1. Bassa | 2. Media | 2. Media | 4. Alta |
| D. | Polvere fine | 1. Bassa | 2. Media | 3. Alta | 4. Alta |
| E. | Liquido a media volatilità | 1. Bassa | 3. Alta | 3. Alta | 4. Alta |
| F. | Liquido ad alta volatilità | 1. Bassa | 3. Alta | 3. Alta | 4. Alta |
| G. | Stato gassoso | 2. Media | 3. Alta | 4. Alta | 4. Alta |

Matrice 1 - Matrice di disponibilità in aria

| Indice di disponibilità in aria (D) | |
|-------------------------------------|-------------------------------|
| 1. | Bassa (disponibilità in aria) |
| 2. | Media (disponibilità in aria) |
| 3. | Alta (disponibilità in aria) |

Step 2 - Indice di esposizione (E)

L'indice di esposizione E viene individuato inserendo in matrice il valore dell'indice di disponibilità in aria (D), precedentemente determinato, con la variabile "tipologia di controllo". Tale indice permette di esprimere, su tre livelli di giudizio, basso, medio, alto, una valutazione dell'esposizione ipotizzata per i lavoratori tenuto conto delle misure tecniche, organizzative e procedurali esistenti o previste.

Tipologia di controllo

Vengono individuate, per grandi categorie, le misure che possono essere previste per evitare che il lavoratore sia esposto alla sostanza, l'ordine è decrescente per efficacia di controllo.

- Contenimento completo
Corrisponde ad una situazione a ciclo chiuso. Dovrebbe, almeno teoricamente rendere trascurabile l'esposizione, ove si escluda il caso di anomalie, incidenti, errori.
- Aspirazione localizzata
E' prevista una aspirazione locale degli scarichi e delle emissioni. Questo sistema rimuove il contaminante alla sua sorgente di rilascio impedendone la dispersione nelle aree con presenza umana, dove potrebbe essere inalato.
- Segregazione / Separazione
Il lavoratore è separato dalla sorgente di rilascio da un appropriato spazio di sicurezza, o vi sono adeguati intervalli di tempo fra la presenza del contaminante nell'ambiente e la presenza del personale stesso.
- Ventilazione generale (Diluizione)
La diluizione del contaminante si ottiene con una ventilazione meccanica o naturale. Questo metodo è applicabile nei casi in cui esso consenta di minimizzare l'esposizione e renderla trascurabile. Richiede generalmente un adeguato monitoraggio continuativo.
- Manipolazione diretta
In questo caso il lavoratore opera a diretto contatto con il materiale pericoloso utilizzando i dispositivi di protezione individuali. Si può assumere che in queste condizioni le esposizioni possano essere anche relativamente elevate.

| Tipologia di controllo Indice di disponibilità | A. | B. | C. | D. | E. |
|---|-----------------------|-------------------------|----------------------------|-----------------------|-----------------------|
| | Contenimento completo | Aspirazione localizzata | Segregazione / Separazione | Ventilazione generale | Manipolazione diretta |
| 1. Bassa disponibilità | 1. Bassa | 1. Bassa | 1. Bassa | 2. Media | 2. Media |
| 2. Media disponibilità | 1. Bassa | 2. Media | 2. Media | 3. Alta | 3. Alta |
| 3. Alta disponibilità | 1. Bassa | 2. Media | 3. Alta | 3. Alta | 3. Alta |

Matrice 2 - Matrice di esposizione

| Indice di esposizione (E) | |
|---------------------------|---------------------|
| 1. | Bassa (esposizione) |
| 2. | Media (esposizione) |
| 3. | Alta (esposizione) |

Step 3 - Intensità dell'esposizione (I)

La matrice per poter esprimere il giudizio di intensità dell'esposizione (I) è costruita attraverso l'indice di esposizione (E) e la variabile "tempo di esposizione". L'indice I permette di esprimere, ai tre consueti livelli di giudizio, una valutazione che tiene conto dei tempi di esposizione all'agente cancerogeno e mutageno.

Tempo di esposizione

Vengono individuati cinque intervalli per definire il tempo di esposizione alla sostanza.

- < 15 minuti
- tra 15 minuti e 2 ore
- tra le 2 ore e le 4 ore
- tra le 4 e le 6 ore
- più di 6 ore

| Tempo d'esposizione Indice di esposizione | | A. | B. | C. | D. | E. |
|--|-------------------|--------------------|-------------------------------|------------------------------|------------------------------|---------------------------|
| | | Inferiore a 15 min | Da 15 min a inferiore a 2 ore | Da 2 ore a inferiore a 4 ore | Da 4 ore a inferiore a 6 ore | Maggiore o uguale a 6 ore |
| 1. | Bassa esposizione | 1. Bassa | 1. Bassa | 2. Media | 2. Media | 2. Media |
| 2. | Media esposizione | 1. Bassa | 2. Media | 2. Media | 4. Alta | 4. Alta |
| 3. | Alta esposizione | 2. Media | 2. Media | 4. Alta | 4. Alta | 4. Alta |

Matrice 3 - Matrice di intensità dell'esposizione

| Indice di intensità di esposizione (I) | |
|--|-------------------|
| 1. | Bassa (intensità) |
| 2. | Media (intensità) |
| 3. | Alta (intensità) |

Esposizione per via cutanea (E_{cu})

L'indice di Esposizione per via cutanea di un agente cancerogeno o mutageno (E_{cu}) è una funzione di due variabili, "Tipologia d'uso" e "Livello di contatto", ed è determinato mediante la seguente matrice di esposizione.

Livello di contatto

I livelli di contatto dermico sono individuati con una scala di quattro gradi in ordine crescente.

- nessun contatto
- contatto accidentale (non più di un evento al giorno dovuto a spruzzi e rilasci occasionali);
- contatto discontinuo (da due a dieci eventi al giorno dovuti alle caratteristiche proprie del processo);
- contatto esteso (il numero di eventi giornalieri è superiore a dieci).

Il modello associa, ad ognuno dei gradi individuati del livello di contatto dermico e delle tipologie d'uso, dei livelli di esposizione dermica.

In particolare per la tipologia d'uso "Sistema chiuso" non è necessario continuare con l'analisi.

1. Molto basso (0.0 mg/cm²/giorno)

Per le tipologie d'uso, "uso non dispersivo" e "inclusione in matrice" il grado di esposizione dermica può essere così definito:

1. Molto basso (0.0 mg/cm²/giorno)
2. Basso (0.0 ÷ 0.1 mg/cm²/giorno)
3. Medio (0.1 ÷ 1.0 mg/cm²/giorno)
4. Alto (1.0 ÷ 5.0 mg/cm²/giorno)

Per le tipologie d'uso, "uso dispersivo" il grado di esposizione dermica può essere così definito:

2. Basso (0.0 ÷ 0.1 mg/cm²/giorno)
3. Medio (0.1 ÷ 1.0 mg/cm²/giorno)
4. Alto (1.0 ÷ 5.0 mg/cm²/giorno)
5. Molto alto (5.0 ÷ 15.0 mg/cm²/giorno)

I valori indicati non tengono conto dei dispositivi di protezione individuale e l'esposizione si riferisce all'unità di superficie esposta. Il modello può essere utilizzato per realizzare una scala relativa delle esposizioni dermiche di tipo qualitativo.

Tipologia d'uso

A.

B.

C.

D.

| Livello di contatto dermico | | Sistema chiuso | Inclusione in matrice | Uso controllato | Uso dispersivo |
|-----------------------------|----------------------|----------------|-----------------------|-----------------|----------------|
| A. | Nessun contatto | 1. Molto Basso | 1. Molto Basso | 1. Molto Basso | 1. Molto Basso |
| B. | Contatto accidentale | 1. Molto Basso | 2. Basso | 2. Basso | 3. Medio |
| C. | Contatto discontinuo | 1. Molto Basso | 3. Medio | 3. Medio | 4. Alto |
| D. | Contatto esteso | 1. Molto Basso | 4. Alto | 4. Alto | 5. Molto Alto |

| Indice di esposizione cutanea (Ecu) | | Esito della valutazione | |
|-------------------------------------|-----------------------------------|-----------------------------------|--|
| 1. | Molto bassa (esposizione cutanea) | Rischio irrilevante per la salute | |
| 2. | Bassa (esposizione cutanea) | Rischio basso per la salute | |
| 3. | Media (esposizione cutanea) | Rischio medio per la salute | |
| 4. | Alta (esposizione cutanea) | Rischio rilevante per la salute | |
| 5. | Molto Alta (esposizione cutanea) | Rischio alto per la salute | |

ESITO DELLA VALUTAZIONE RISCHIO CANCEROGENO E MUTAGENO

Di seguito è riportato l'elenco delle mansioni addette ad attività lavorative che espongono ad agenti cancerogeni e mutageni e il relativo esito della valutazione del rischio.

Lavoratori e Macchine

| Mansione | ESITO DELLA VALUTAZIONE |
|---|-----------------------------|
| 1) Addetto alla formazione di manto di usura e collegamento | Rischio alto per la salute. |

SCHEDE DI VALUTAZIONE RISCHIO CANCEROGENO E MUTAGENO

Le schede di rischio che seguono riportano l'esito della valutazione eseguita.

Le eventuali disposizioni relative alla sorveglianza sanitaria, all'informazione e formazione, all'utilizzo di dispositivi di protezione individuale e alle misure tecniche e organizzative sono riportate nel documento della sicurezza di cui il presente è un allegato.

Tabella di correlazione Mansione - Scheda di valutazione

| Mansione | Scheda di valutazione |
|--|-----------------------|
| Addetto alla formazione di manto di usura e collegamento | SCHEDA N.1 |

SCHEDA N.1

Rischi per la salute dei lavoratori durante le lavorazioni in cui sono impiegati agenti cancerogeni e/o mutageni, o se ne prevede l'utilizzo, in ogni tipo di procedimento, compresi la produzione, la manipolazione, l'immagazzinamento, il trasporto o l'eliminazione e il trattamento dei rifiuti, o che risultino dall'attività lavorativa.

| Sorgente di rischio | | | | | |
|-----------------------------|--------------------------|------------------------|---------------------|--------------------|-----------------|
| Evidenza di cancerogenicità | Evidenza di mutagenicità | Esposizione inalatoria | Esposizione cutanea | Rischio inalatorio | Rischio cutaneo |
| [Cat.Canc.] | [Cat.Mut.] | [Ein] | [Ecu] | [Rin] | [Rcu] |
| 1) Sostanza utilizzata | | | | | |
| Carc. 2 | Muta. 2 | Alta | Medio | Alta | Medio |

Fascia di appartenenza:

Rischio alto per la salute.

Mansioni:

Addetto alla formazione di manto di usura e collegamento.

Dettaglio delle sorgenti di rischio:

1) Sostanza utilizzata

Frazi di rischio:

H 351 (Sospettato di provocare il cancro);

H 341 (Sospettato di provocare alterazioni genetiche).

Esposizione per via inalatoria(E_{in}):

- Proprietà chimico fisiche: Nebbia;
- Tipologia d'uso: Uso dispersivo;
- Tipologia di controllo: Ventilazione generale;
- Tempo d'esposizione: Da 4 ore a inferiore a 6 ore.

Esposizione per via cutanea(E_{cu}):

- Livello di contatto: Contatto accidentale;
- Tipologia d'uso: Uso dispersivo.

Morrovalle, 04/09/2017

Firma

ALLEGATO "C"

Comune di Morrovalle
Provincia di MC

STIMA DEI COSTI DELLA SICUREZZA

(Allegato XV e art. 100 del D.Lgs. 9 aprile 2008, n. 81 e s.m.i.)
(D.Lgs. 3 agosto 2009, n. 106)

OGGETTO: Manutenzione rete viaria comunale - 1° stralcio

COMMITTENTE: Comune di Morrovalle.

CANTIERE: Via Raffaello Sanzio - Via Collodi - Bocciodromo comunale, Morrovalle (MC)

Morrovalle, 04/09/2017

IL COORDINATORE DELLA SICUREZZA

(Ingegnere Canestrari Andrea)

per presa visione

IL COMMITTENTE

(Ing. - Responsabile del settore Storani Enrico)

ingegnere Canestrari Andrea
Via Matteotti, 7
62010 Morrovalle (MC)
Tel.: 328 3011313 - Fax: \$EMPTY_CSP_10\$
E-Mail: \$EMPTY_CSP_11\$

CerTus by Guido Cianciulli - Copyright ACCA software S.p.A.

Comune di Morrovalle
Provincia di MC

DISCIPLINARE TECNICO PER IL SEGNALAMENTO TEMPORANEO DEI LAVORI STRADALI

(D.M. 10 luglio 2002)

OGGETTO: Manutenzione rete viaria comunale - 1° stralcio

COMMITTENTE: Comune di Morrovalle.

CANTIERE: Via Raffaello Sanzio - Via Collodi - Bocciodromo comunale, Morrovalle (MC)

Morrovalle, 04/09/2017

IL COORDINATORE DELLA SICUREZZA

(ingegnere Canestrari Andrea)

per presa visione

IL COMMITTENTE

(Ing. - Responsabile del settore Storani Enrico)

ingegnere Canestrari Andrea
Via Matteotti, 7
62010 Morrovalle (MC)
Tel.: 328 3011313 - Fax: \$EMPTY_CSP_10\$
E-Mail: \$EMPTY_CSP_11\$

CerTus by Guido Cianciulli - Copyright ACCA software S.p.A.

LAVORO

CARATTERISTICHE GENERALI DELL'OPERA:

| | |
|------------------------------|---|
| Natura dell'Opera: | Opera Stradale |
| OGGETTO: | Manutenzione rete viaria comunale - 1° stralcio |
| Importo presunto dei Lavori: | 157.769,00 euro |
| Entità presunta del lavoro: | 51 uomini/giorno |

Dati del CANTIERE:

| | |
|-----------|---|
| Indirizzo | Via Raffaello Sanzio - Via Collodi - Bocciodromo comunale |
| CAP: | 62010 |
| Città: | Morrovalle (MC) |

COMMITTENTI

DATI COMMITTENTE:

| | |
|------------------|-----------------------------|
| Ragione sociale: | Comune di Morrovalle |
| Indirizzo: | Piazza Vittorio Emanuele II |
| CAP: | 62010 |
| Città: | Morrovalle (MC) |

nella Persona di:

| | |
|-----------------|---------------------------------|
| Nome e Cognome: | Enrico Storani |
| Qualifica: | Ing. - Responsabile del settore |

RESPONSABILI

Progettista:

Nome e Cognome: Lorenzo Marsili
Qualifica: geometra - Ufficio LL.PP. Comune di Morrovalle
Indirizzo: Piazza Vittorio Emanuele II
CAP: 62010
Città: Morrovalle (MC)

Direttore dei Lavori:

Nome e Cognome: Lorenzo Marsili
Qualifica: geometra - Ufficio LL.PP. Comune di Morrovalle
Indirizzo: Piazza Vittorio Emanuele II
CAP: 62010
Città: Morrovalle (MC)

Responsabile dei Lavori:

Nome e Cognome: Enrico Storani
Qualifica: Ingegnere - Responsabile del settore LL.PP. - Comune di Morrovalle
Indirizzo: Piazza Vittorio Emanuele II
CAP: 62010
Città: Morrovalle (MC)

Coordinatore Sicurezza in fase di progettazione:

Nome e Cognome: Andrea Canestrari
Qualifica: ingegnere
Indirizzo: Via Matteotti, 7
CAP: 62010
Città: Morrovalle (MC)
Telefono / Fax: 328 3011313

Coordinatore Sicurezza in fase di esecuzione:

Nome e Cognome: Andrea Canestrari
Qualifica: ingegnere
Indirizzo: Via Matteotti, 7
CAP: 62010
Città: Morrovalle (MC)
Telefono / Fax: 328 3011313

IMPRESA

DATI IMPRESA:

Ragione sociale: .

DATI IMPRESA:

Ragione sociale: .

TAVOLE RAPPRESENTATIVE DEGLI SCHEMI SEGNALETICI TEMPORANEI

Le seguenti tavole rappresentative degli schemi segnaletici temporanei sono stata redatte ai sensi della normativa italiana vigente:

- **D.M. 10 luglio 2002**, "Disciplinare tecnico relativo agli schemi segnaletici, differenziati per categoria di strada, da adottare per il segnalamento temporaneo".

Premessa

Gli schemi di segnalamento appresso riportati sono organizzati secondo i criteri generali descritti dal succitato decreto ministeriale. Per la migliore leggibilità degli schemi, la rappresentazione grafica a volte non è in scala, ed il collocamento dei segnali deve comunque intendersi rispettoso dei principi generali di posizionamento e installazione (senza mai invadere le corsie o la parte di carreggiata residua destinata alla circolazione).

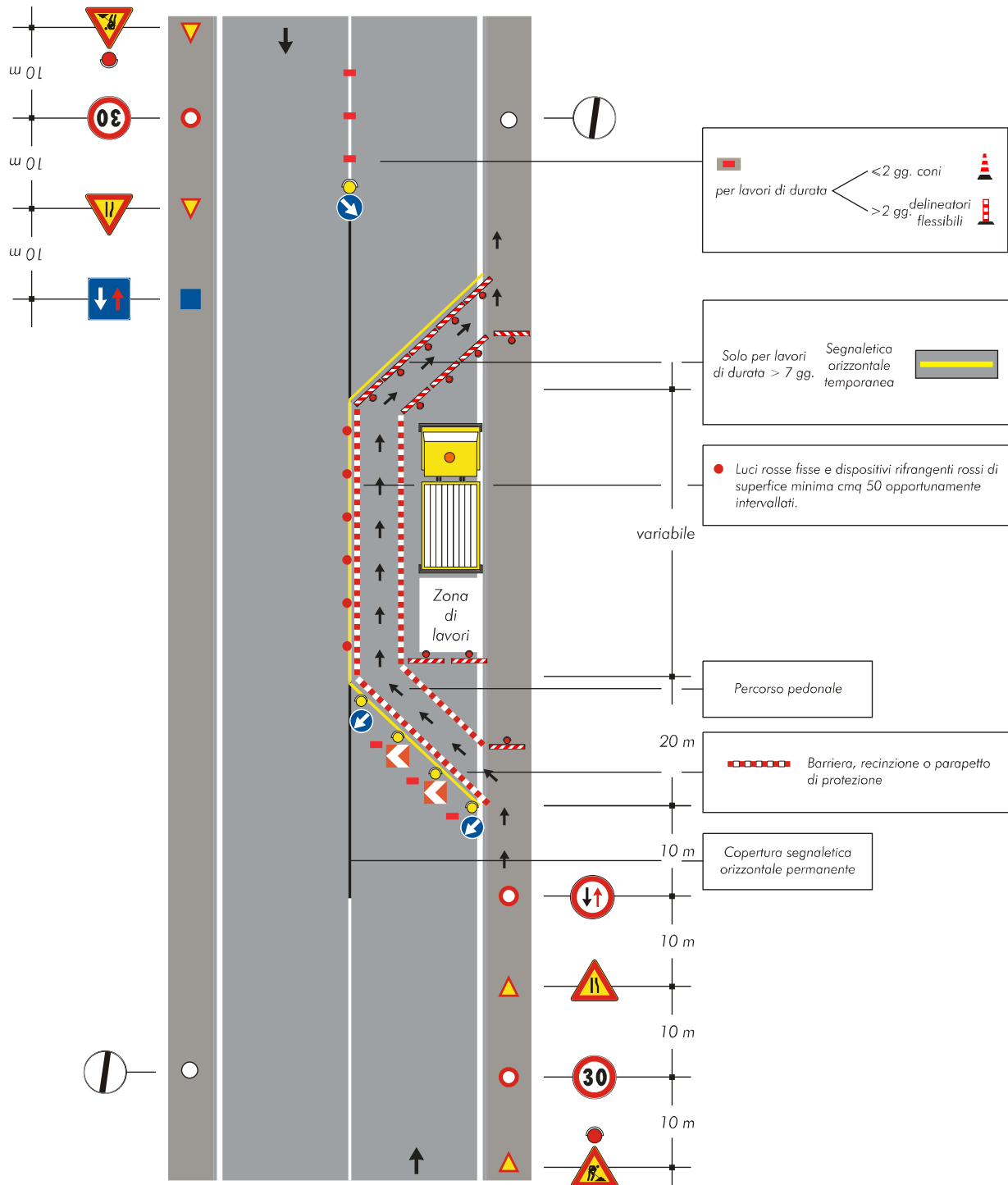
Nelle tavole non è mai riportata la "tabella lavori" obbligatoria, in prossimità delle testate dei cantieri, se gli stessi hanno durata superiore a 7 giorni lavorativi.

ELENCO SCHEMI DI SEGNALAMENTO:

- **Tavola 85**

Tavola 85

Asfaltatura - transito a senso unico alternato.



Comune di Morrovalle
Provincia di MC

FASCICOLO DELL'OPERA

MODELLO SEMPLIFICATO
(Decreto Interministeriale 9 settembre 2014, Allegato IV)

OGGETTO: Manutenzione rete viaria comunale - 1° stralcio
COMMITTENTE: Comune di Morrovalle.
CANTIERE: Via Raffaello Sanzio - Via Collodi - Bocciodromo comunale, Morrovalle (MC)

Morrovalle, 04/09/2017

IL COORDINATORE DELLA SICUREZZA

(ingegnere Canestrari Andrea)

ingegnere Canestrari Andrea
Via Matteotti, 7
62010 Morrovalle (MC)
Tel.: 328 3011313 - Fax:
E-Mail:

CerTus by Guido Cianciulli - Copyright ACCA software S.p.A.

STORICO DELLE REVISIONI

| | | | | |
|-----|------------|-----------------------|-----------|-------|
| 0 | 04/09/2017 | PRIMA EMISSIONE | CSP | |
| REV | DATA | DESCRIZIONE REVISIONE | REDAZIONE | Firma |

Scheda I: Descrizione sintetica dell'opera ed individuazione dei soggetti interessati

Descrizione sintetica dell'opera

I lavori consistono nel rifacimento del manto di asfalto e delle opere connesse (eventuale sistemazione pozzetti, riparazione tratto di fognatura acque bianche).
I lavori saranno realizzati una strada alla volta (il cronoprogramma si riferisce ad una sola strada, ripetuto per le tre strade).

Durata effettiva dei lavori

Inizio lavori:

Fine lavori:

Indirizzo del cantiere

Indirizzo: Via Raffaello Sanzio - Via Collodi - Bocciodromo comunale

CAP: 62010

Città: Morrovalle

Provincia: MC

Committente

ragione sociale:

Comune di Morrovalle

indirizzo:

Piazza Vittorio Emanuele II 62010 Morrovalle [MC]

nella Persona di:

cognome e nome:

Storani Enrico

Progettista

cognome e nome:

Marsili Lorenzo

indirizzo:

Piazza Vittorio Emanuele II 62010 Morrovalle [MC]

Direttore dei Lavori

cognome e nome:

Marsili Lorenzo

indirizzo:

Piazza Vittorio Emanuele II 62010 Morrovalle [MC]

Responsabile dei Lavori

cognome e nome:

Storani Enrico

indirizzo:

Piazza Vittorio Emanuele II 62010 Morrovalle [MC]

Coordinatore Sicurezza in fase di progettazione

cognome e nome:

Canestrari Andrea

indirizzo:

Via Matteotti, 7 62010 Morrovalle [MC]

tel.:

328 3011313

Coordinatore Sicurezza in fase di esecuzione

cognome e nome:

Canestrari Andrea

indirizzo:

Via Matteotti, 7 62010 Morrovalle [MC]

| | |
|-------|-------------|
| tel.: | 328 3011313 |
|-------|-------------|

| | |
|------------------|---|
| Impresa 1 | |
| ragione sociale: | . |

| | |
|------------------|---|
| impresa 2 | |
| ragione sociale: | . |

Scheda II-1: Misure preventive e protettive in dotazione dell'opera ed ausiliarie

01 OPERE STRADALI

Rappresentano l'insieme delle unità tecnologiche e di tutti gli elementi tecnici di infrastrutture legate alla viabilità stradale e al movimento veicolare e pedonale.

01.01 Strade

Le strade rappresentano parte delle infrastrutture della viabilità che permettono il movimento o la sosta veicolare e il movimento pedonale. La classificazione e la distinzione delle strade viene fatta in base alla loro natura ed alle loro caratteristiche: a) autostrade; b) strade extraurbane principali; c) strade extraurbane secondarie; d) strade urbane di scorrimento; e) strade urbane di quartiere; f) strade locali. Da un punto di vista delle caratteristiche degli elementi della sezione stradale si possono individuare: a) la carreggiata; b) la banchina; c) il margine centrale; d) i cigli e le cunette; e) le scarpate; f) le piazzole di sosta. Le strade e tutti gli elementi che ne fanno parte vanno mantenuti periodicamente non solo per assicurare la normale circolazione di veicoli e pedoni ma soprattutto nel rispetto delle norme sulla sicurezza e la prevenzione di infortuni a mezzi e persone.

01.01.01 Carreggiata

È la parte della strada destinata allo scorrimento dei veicoli. Essa può essere composta da una o più corsie di marcia. La superficie stradale è pavimentata ed è limitata da strisce di margine (segnaletica orizzontale).

Scheda II - 1

| Tipologia dei lavori | Codice scheda | 01.01.01.01 |
|----------------------|---------------|-------------|
| | | |

| Tipo di intervento | Rischi individuati |
|--|--------------------|
| Ripristino carreggiata: Riparazioni di eventuali buche e/o fessurazioni mediante ripristino degli strati di fondo, pulizia e rifacimento degli strati superficiali con l'impiego di bitumi stradali a caldo. Rifacimento di giunti degradati. [quando occorre] | |

| |
|--|
| Informazioni per imprese esecutrici e lavoratori autonomi sulle caratteristiche tecniche dell'opera progettata e del luogo di lavoro |
| |

| Punti critici | Misure preventive e protettive in dotazione dell'opera | Misure preventive e protettive ausiliarie |
|--|--|---|
| Accessi ai luoghi di lavoro | | |
| Sicurezza dei luoghi di lavoro | | |
| Impianti di alimentazione e di scarico | | |
| Approvvigionamento e movimentazione materiali | | |
| Approvvigionamento e movimentazione attrezzature | | |
| Igiene sul lavoro | | |
| Interferenze e protezione terzi | | |

| Tavole Allegate | |
|-----------------|--|
|-----------------|--|

01.01.02 Tubazioni

Le tubazioni dell'impianto di smaltimento delle acque provvedono allo sversamento dell'acqua nei collettori fognari o nelle vasche di accumulo se presenti.

Scheda II - 1

| Tipologia dei lavori | Codice scheda | 01.01.02.01 |
|----------------------|---------------|-------------|
| Manutenzione | | |

| Tipo di intervento | Rischi individuati |
|--|---|
| Pulizia: Eseguire una pulizia dei sedimenti formati e che provocano ostruzioni diminuendo la capacità di trasporto dei fluidi. [con cadenza ogni 6 mesi] | Scivolamenti, cadute a livello; Urti, colpi, impatti, compressioni; Getti, schizzi. |

| Informazioni per imprese esecutrici e lavoratori autonomi sulle caratteristiche tecniche dell'opera progettata e del luogo di lavoro |
|--|
| |

| Punti critici | Misure preventive e protettive in dotazione dell'opera | Misure preventive e protettive ausiliarie |
|--|--|---|
| Accessi ai luoghi di lavoro | | |
| Sicurezza dei luoghi di lavoro | | Occhiali, visiere o schermi; Scarpe di sicurezza; Guanti. |
| Impianti di alimentazione e di scarico | Prese elettriche a 220 V protette da differenziale magneto-termico | |
| Approvvigionamento e movimentazione materiali | | |
| Approvvigionamento e movimentazione attrezzature | | |
| Igiene sul lavoro | Saracinesche per l'intercettazione dell'acqua potabile | |
| Interferenze e protezione terzi | | Segnaletica di sicurezza. |

| Tavole Allegate | |
|-----------------|--|
|-----------------|--|

Scheda II-3: Informazioni sulle misure preventive e protettive in dotazione dell'opera necessarie per pianificare la realizzazione in condizioni di sicurezza e modalità di utilizzo e di controllo dell'efficienza delle stesse

Scheda II-3

| Codice scheda | MP001 | | | | | | |
|---|------------------------|---|--|---|-----------------------|---|-----------------|
| Interventi di manutenzione da effettuare | Periodicità interventi | Informazioni necessarie per pianificarne la realizzazione in sicurezza | Misure preventive e protettive in dotazione dell'opera previste | Verifiche e controlli da effettuare | Periodicità controlli | Modalità di utilizzo in condizioni di sicurezza | Rif. scheda II: |
| 1) Sostituzione delle prese. | 1) a guasto | Da realizzarsi durante la fase di messa in opera di tutto l'impianto elettrico. | Prese elettriche a 220 V protette da differenziale magneto-termico | 1) Verifica e stato di conservazione delle prese | 1) 1 anni | Autorizzazione del responsabile dell'edificio. Utilizzare solo utensili elettrici portatili del tipo a doppio isolamento; evitare di lasciare cavi elettrici/prolunghe a terra sulle aree di transito o di passaggio. | |
| 1) Sostituzione delle saracinesche. | 1) a guasto | Da realizzarsi durante la fase di messa in opera di tutto l'impianto idraulico. | Saracinesche per l'intercettazione dell'acqua potabile | 1) Verifica e stato di conservazione dell'impianto | 1) 1 anni | Autorizzazione del responsabile dell'edificio | |
| 1) Ritocchi della verniciatura e rifacimento delle protezioni anticorrosive per le parti metalliche. 2) Reintegro dell'accessibilità delle botole e degli elementi di fissaggio. | 1) 5 anni 2) 1 anni | I serramenti delle botole devono essere disposti durante la fase di posa dei serramenti dell'opera adottando le stesse misure di sicurezza previste nei piani di sicurezza. Per le botole posizionate in copertura, se la posa dei serramenti deve avvenire con i lavoratori posizionati sulla copertura, si dovranno disporre idonei sistemi di protezione contro la caduta dal bordo della copertura (ponteggi, parapetti o sistemi equivalenti). Durante il montaggio dei serramenti delle botole disposte in quota, come le botole sui soffitti, si dovrà fare uso di trabattelli o ponteggi dotati di parapetto. | Botole orizzontali | 1) Controllare le condizioni e la funzionalità dell'accessibilità. Controllo degli elementi di fissaggio. | 1) 1 anni | Il transito dei lavoratori attraverso le botole che affacciano in luoghi con rischio di caduta dall'alto deve avvenire dopo che questi hanno agganciato il sistema anticaduta ai dispositivi di ancoraggio predisposti. | |
| 1) Ritocchi della verniciatura e rifacimento delle protezioni anticorrosive per le parti metalliche. 2) Reintegro dell'accessibilità delle botole e degli elementi | 1) 5 anni 2) 1 anni | I serramenti delle botole devono essere disposti durante la fase di posa dei serramenti dell'opera adottando le stesse misure di sicurezza previste nei piani di sicurezza. Per le botole | Botole verticali | 1) Controllare le condizioni e la funzionalità dell'accessibilità. Controllo degli elementi di fissaggio. | 1) 1 anni | Il transito dei lavoratori attraverso le botole che affacciano in luoghi con rischio di caduta dall'alto deve avvenire dopo che questi hanno agganciato il sistema | |

| | | | | | | | |
|---|--|--|--|---|--|---|--|
| di fissaggio. | | posizionate in copertura, se la posa dei serramenti deve avvenire con i lavoratori posizionati sulla copertura, si dovranno disporre idonei sistemi di protezione contro la caduta dal bordo della copertura (ponteggi, parapetti o sistemi equivalenti). Durante il montaggio dei serramenti delle botole disposte in quota, come le botole sui soffitti, si dovrà fare uso di trabattelli o ponteggi dotati di parapetto. | | | | anticaduta ai dispositivi di ancoraggio predisposti. | |
| 1) Ripristino e/o sostituzione degli elementi di connessione dei corrimano. 2) Ripristino e/o sostituzione dei pioli rotti con elementi analoghi. 3) Ripristino serraggi bulloni e connessioni metalliche. 4) Sostituzione degli elementi rotti con altri analoghi e dei relativi ancoraggi. | 1) quando occorre 2) quando occorre 3) 2 anni 4) quando occorre | Le scale fisse a pioli che hanno la sola funzione di permettere l'accesso a parti dell'opera, come locali tecnici, coperture, ecc., per i lavori di manutenzione, sono da realizzarsi durante le fasi di completamento dell'opera. Le misure di sicurezza da adottare sono le medesime previste nei piani di sicurezza per la realizzazione delle scale fisse a gradini. Nel caso non sia più possibile sfruttare i sistemi adottati nei piani di sicurezza per le altre lavorazioni, verificare comunque che siano disposti idonei sistemi di protezione contro la possibile caduta dall'alto dei lavoratori (ponteggi, parapetti o sistemi equivalenti). | Scale fisse a pioli con inclinazione < 75° | 1) Verifica della stabilità e del corretto serraggio di balaustre e corrimano. 2) Controllo periodico delle parti in vista delle strutture (fenomeni di corrosione). | 1) 1 anni 2) 1 anni | Il transito, sulle scale, dei lavoratori, di materiali e attrezzature è autorizzato previa informazione da parte dell'impresa della portanza massima delle scale. | |
| 1) Ripristino e/o sostituzione degli elementi di connessione dei corrimano. 2) Ripristino e/o sostituzione dei pioli rotti con elementi analoghi. 3) Ripristino serraggi bulloni e connessioni metalliche. 4) Sostituzione degli elementi rotti con altri analoghi e dei | 1) quando occorre 2) quando occorre 3) 2 anni 4) quando occorre | Scale retrattili a gradini che hanno la sola funzione di permettere l'accesso a parti dell'opera, come locali tecnici, coperture, ecc., per i lavori di manutenzione, sono da realizzarsi durante le fasi di completamento dell'opera. Le misure di sicurezza da adottare sono le medesime previste nei piani di sicurezza per la | Scale retrattili a gradini | 1) Verifica della stabilità e del corretto serraggio (pioli, parapetti, manovellismi, ingranaggi). 2) Controllo periodico delle parti in vista delle strutture (fenomeni di corrosione). | 1) quando occorre 2) quando occorre | Il transito sulle scale dei lavoratori, di materiali e attrezzature è autorizzato previa informazione da parte dell'impresa della portanza massima delle scale. | |

| | | | | | | | |
|---|--------------------------------|--|--|---|-------------------|--|--|
| relativi ancoraggi. | | realizzazione delle scale fisse a gradini. Nel caso non sia più possibile sfruttare i sistemi adottati nei piani di sicurezza per le altre lavorazioni, verificare comunque che siano disposti idonei sistemi di protezione contro la possibile caduta dall'alto dei lavoratori (ponteggi, parapetti o sistemi equivalenti). | | | | | |
| 1) Ripristino strati di protezione o sostituzione degli elementi danneggiati. 2) Ripristino serraggi bulloni e connessioni metalliche. | 1) quando occorre 2) 2 anni | I dispositivi di ancoraggio devono essere montati contestualmente alla realizzazione delle parti strutturali dell'opera su cui sono previsti. Le misure di sicurezza adottate nei piani di sicurezza, per la realizzazione delle strutture, sono idonee per la posa dei dispositivi di ancoraggio. | Dispositivi di ancoraggio per sistemi anticaduta | 1) Verifica dello stato di conservazione (ancoraggi strutturali). | 1) 1 anni | L'utilizzo dei dispositivi di ancoraggio deve essere abbinato a un sistema anticaduta conforme alle norme tecniche armonizzate. | |
| 1) Ripristino strati di protezione o sostituzione degli elementi danneggiati. 2) Ripristino serraggi bulloni e connessioni metalliche. | 1) quando occorre 2) 2 anni | I dispositivi di ancoraggio della linea di ancoraggio devono essere montati contestualmente alla realizzazione delle parti strutturali dell'opera su cui sono previsti. Le misure di sicurezza adottate nei piani di sicurezza, per la realizzazione delle strutture, sono idonee per la posa dei dispositivi di ancoraggio. Se la linea di ancoraggio è montata in fase successiva alla realizzazione delle strutture si dovranno adottare adeguate misure di sicurezza come ponteggi, trabattelli, reti di protezione contro la possibile caduta dall'alto dei lavoratori. | Linee di ancoraggio per sistemi anticaduta | 1) Verifica dello stato di conservazione (ancoraggi strutturali). | 1) quando occorre | L'utilizzo dei dispositivi di ancoraggio deve essere abbinato a un sistema anticaduta conforme alle norme tecniche armonizzate. | |
| 1) Ripristino strati di protezione o sostituzione degli elementi danneggiati. 2) Ripristino serraggi bulloni e connessioni metalliche. | 1) quando occorre 2) 2 anni | I dispositivi di aggancio dei parapetti di sicurezza devono essere montati contestualmente alla realizzazione delle parti strutturali dell'opera su cui | Dispositivi di aggancio di parapetti provvisori | 1) Verifica dello stato di conservazione (ancoraggi strutturali). | 1) quando occorre | Durante il montaggio dei parapetti i lavoratori devono indossare un sistema anticaduta conforme alle norme tecniche armonizzate. | |

| | | | | | | | | |
|--|--|---|--|--|--|--|--|--|
| | | sono previsti. Le misure di sicurezza adottate nei piani di sicurezza, per la realizzazione delle strutture, sono idonee per la posa dei ganci. | | | | | | |
|--|--|---|--|--|--|--|--|--|

| |
|---|
| Scheda III-1: Elenco e collocazione degli elaborati tecnici relativi all'opera nel proprio contesto |
|---|

Le schede III-1, III-2 e III-3 non sono state stampate perché all'interno del fascicolo non sono stati indicati elaborati tecnici.

ELENCO ALLEGATI

QUADRO RIEPILOGATIVO INERENTE GLI OBBLIGHI DI TRASMISSIONE

Il presente documento è composto da n. 12 pagine.

1. Il C.S.P. trasmette al Committente _____ il presente FO per la sua presa in considerazione.

Data _____

Firma del C.S.P. _____

2. Il committente, dopo aver preso in considerazione il fascicolo dell'opera, lo trasmette al C.S.E. al fine della sua modificazione in corso d'opera

Data _____

Firma del committente _____

3. Il C.S.E., dopo aver modificato il fascicolo dell'opera durante l'esecuzione, lo trasmette al Committente al fine della sua presa in considerazione all'atto di eventuali lavori successivi all'opera.

Data _____

Firma del C.S.E. _____

4. Il Committente per ricevimento del fascicolo dell'opera

Data _____

Firma del committente _____

INDICE

| | | |
|---|-------------|---------------------------|
| STORICO DELLE REVISIONI | pag. | 2 |
| Scheda I: Descrizione sintetica dell'opera ed individuazione dei soggetti interessati | pag. | 3 |
| Scheda II-1: Misure preventive e protettive in dotazione dell'opera ed ausiliarie | pag. | 5 |
| 01 OPERE STRADALI | pag. | 5 |
| 01.01 Strade | pag. | 5 |
| 01.01.01 Carreggiata | pag. | 5 |
| 01.01.02 Tubazioni | pag. | 5 |
| Scheda II-3: Informazioni sulle misure preventive e protettive in dotazione dell'opera necessarie per pianificare la realizzazione in condizioni di sicurezza e modalità di utilizzo e di controllo dell'efficienza delle stesse | pag. | 7 |
| Scheda III-1: Elenco e collocazione degli elaborati tecnici relativi all'opera nel proprio contesto | pag. | 11 |
| ELENCO ALLEGATI | pag. | 12 |
| QUADRO RIEPILOGATIVO INERENTE GLI OBBLIGHI DI TRASMISSIONE | pag. | 12 |

Morrovalle, 04/09/2017

Firma
